



DEMANDES DE VOLUMES 2022

Guide d'utilisation du site
<https://www.monougc.fr>

Campagne 2022

- Comme l'année précédente, les demandes de volume pour la campagne 2022 sont à faire à partir de la plateforme web « [MonOUGC](#) ».
- Vos identifiants et mot de passe sont identiques à ceux de l'année 2021.

JE ME CONNECTE AU SITE INTERNET

<https://www.monougc.fr>

1. Je saisis mes identifiants et mot de passe
2. Je coche la case pour mémoriser les codes d'accès
3. Je me connecte

index.php?option=com_content&view=article&id=1&Itemid=101

OUGC
Organisme Unique de Gestion Collective

Monougc

Menu principal

- Accueil

Connexion

Identifiant **1**

Mot de passe **2**

Se souvenir de moi **3**

Connexion

- Identifiant oublié ?
- Mot de passe oublié ?

Accueil

ÉDITO

AGRICULTURES & TERRITOIRES
CHAMBRE D'AGRICULTURE VIENNE

Téléchargement
Mon'OUGC Pas à Pas

Mon'OUGC : un nouvel outil de gestion de l'eau au service des irrigants

La Chambre d'agriculture de la Vienne est Organisme Unique de Gestion Collective (OUGC) sur les bassins du Clain, de la Dive du Nord et de la Vienne Aval depuis plusieurs années. Dans le cadre de cette mission, elle défend les intérêts de l'irrigation et assure plusieurs missions pour le compte de l'ensemble des irrigants : la collecte des demandes, la répartition annuelle des volumes, le suivi et le bilan des campagnes d'irrigation.

Nous proposons également sur certains bassins des protocoles de gestion et des mesures d'adaptation des prélèvements afin de concilier « production agricole irriguée » avec « préservation de la ressource en eau ».

Aujourd'hui, la défense des intérêts de l'irrigation nous oblige à davantage de réactivité dans notre mode de gestion. C'est dans cet objectif que la Chambre d'agriculture de la Vienne met en place une plateforme web dédiée aux OUGC des bassins du Clain, de la Dive du Nord et de la Vienne.

Cet outil appelé « Mon'OUGC » permettra de dématérialiser l'ensemble de vos démarches OUGC.

Grâce à une gestion plus efficace des données tout au long de la campagne, nous pourrions mieux anticiper, évaluer en temps réel les besoins pour l'irrigation et donc proposer des mesures de gestion adaptées aux enjeux agricoles.

Il s'agit d'un outil aux services des irrigants et des OUGC qui n'a pas vocation à être utilisé pour du contrôle. Ainsi, aucune donnée individuelle enregistrée dans l'outil ne sera transmise aux services de l'Etat en dehors de l'obligation réglementaire actuellement imposée aux irrigants.

Enfin, dématérialisation ne doit pas être synonyme d'éloignement. C'est pourquoi, nous restons activement mobilisés sur le terrain et au sein des instances de gestion de l'eau pour défendre une irrigation durable sur nos territoires.

François TURPEAU

1^{er} Vice Président de la Chambre d'agriculture de la Vienne, Elu en charge du dossier EAU

Pour les élus de la Chambre d'agriculture de la Vienne

Pour les membres des comités techniques des OUGC Clain, Dive du Nord et Vienne

La Chambre d'agriculture est soucieuse de la protection de vos données personnelles. Consultez notre politique de données personnelles.

DEMANDE DE VOLUMES 2022

1. J'accède au module
Demande de volumes



The screenshot displays the 'Monouge' website interface. At the top, the OUGC logo (Organisme Unique de Gestion Collective) is visible on the left, and the 'Monouge' brand name is written in a large, white, cursive font on the right, set against a background image of a river and trees. Below the header, there is a navigation menu on the left side. The 'Menu principal' section includes three items: 'Accueil', 'Demande de volume' (which is highlighted with a red circle and a '1' icon), and 'Impression du bon de commande'. Below this, the 'Connexion' section shows a 'Bonjour' field with a dropdown arrow and a 'Déconnexion' button. The main content area on the right is titled 'Accueil' and features a large green 'ÉDITO' button, the logo for 'AGRICULTURES & TERRITOIRES CHAMBRE D'AGRICULTURE VIENNE', and a 'Téléchargement' button with a right-pointing arrow. The text below the buttons describes the 'Mon'OUGC' platform as a new tool for water management, highlighting its role in collecting annual volume requests, managing campaigns, and providing a more efficient service to irrigators. It also mentions that the platform is designed to be user-friendly and accessible, and that it will not transmit individual data to external services. The text is signed by François TURPEAU, 1st Vice President of the Chamber of Agriculture of the Vienne, in charge of the EAU dossier.

DEMANDE DE VOLUMES 2022

Etape 1 données de l'exploitation

1. Je vérifie mes coordonnées
Si besoin j'indique dans les commentaires les modifications à apporter
2. Je complète les informations si besoin (Surfaces, élevage, UGB, n° PACAGE)
3. Je passe à l'étape suivante

www.monoug.fr/index.php?option=com_wrapper&view=wrapper&Itemid=147

Organisme Unique de Gestion Collective

Menu principal

- Accueil
- Demande de volume
- Impression du bon de commande

Connexion

Bonjour: [input]
Déconnexion

Bienvenue [input]

Projet d'irrigation et demande de volume pour la campagne d'irrigation 2021

Etape 1 : Données de l'exploitation

IB16086001

SAU (en ha) : [input] Surface irrigable (en ha) : [input]

Eleveur : Oui Non

Effectif Equin : Oui Non

Effectif Bovin Lait : Oui Non

Effectif Porcin : Oui Non

Effectif Caprin : Oui Non

Effectif Volaille : Oui Non

Effectif Bovin viande : Oui Non

Effectif Autre élevage : Oui Non

Nombre UGB : 55

N° PACAGE : [input]

Commentaire : en cas de changement concernant vos coordonnées ou nom d'interlocuteur, merci de nous le préciser dans cet espace.

cc

Informations complémentaires

Suivant

DEMANDE DE VOLUMES 2022

Etape 2

données de la campagne d'irrigation précédente

Saisie des surfaces irriguées 2021

1. Je sélectionne la production
2. Je saisis la surface
3. Je poursuis ma saisie



Si vous n'avez pas irrigué en 2021, merci de cocher la case « Aucune surface irriguée en 2021 » et reportez vous directement à la diapo 9 de la notice.

Bienvenue

Projet d'irrigation et demande de volume pour la campagne d'irrigation 2022


Etape 2 : données de la campagne d'irrigation précédente

Déclaration des surfaces irriguées en 2021 :

Sélectionner la culture : **1**

Surface irriguée en 2021 (réalisée, en ha) : **2**

3

Aucune surface irriguée en 2021 

Il n'y a pas de surfaces irriguées de déclarées.

DEMANDE DE VOLUMES 2022

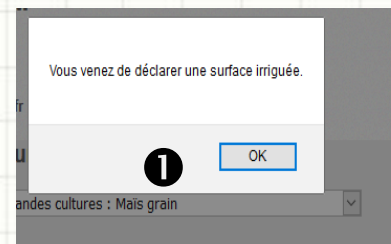
Etape 2

données de la campagne d'irrigation précédente

Saisie des surfaces irriguées 2021

1. Je valide ma saisie
2. La ligne saisie apparait. Si vous souhaitez la modifier il faut la supprimer (x) et la saisir à nouveau
3. Je poursuis ma saisie (cf page 6)

Si le type de culture est « autres », merci d'indiquer dans le détail la culture



Projet d'irrigation et demande de volume pour la campagne d'irrigation 2021

Etape 2 : données de la campagne d'irrigation précédente

Déclaration des surfaces irriguées en 2020 :

Sélectionner la culture :

Détail autre culture :

Surface irriguée en 2020 (réalisée, en ha) :

Ajouter **3**

Récapitulatif de vos surfaces irriguées en 2020 :

Culture	Surface en Ha en 2020	Détail
Mais grain	30.0	<input type="text" value="x"/>

Retour **Suivant** **2**

DEMANDE DE VOLUMES 2022

Etape 2 données de la campagne d'irrigation précédente

Saisie des surfaces irriguées 2021

1. J'ai saisi toutes mes cultures irriguées 2021
2. Je passe à l'étape suivante

Bienvenue

Projet d'irrigation et demande de volume pour la campagne d'irrigation 2021

Etape 2 : données de la campagne d'irrigation précédente

Déclaration des surfaces irriguées en 2020 :

Sélectionner la culture :

Récapitulatif de vos surfaces irriguées en 2020 :

Culture	Surface en Ha en 2020	Détail
Autre...	10.0	pavot ✗
Mais grain	30.0	✗

DEMANDE DE VOLUMES 2022

Etape 3

Situation de l'exploitation

1. Je souhaite déposer une demande de volumes pour 2022
2. Je passe à l'étape suivante



Si vous ne souhaitez pas déposer de demande pour la campagne 2022, reportez vous directement à la diapo 18 de la notice

The screenshot shows a web application interface for irrigation volume requests. At the top, there is a header with the text ".view=wrapper&Itemid=147" and a small "active" indicator. Below the header is a banner image of a river. The main content area is titled "Projet d'irrigation et demande de volume pour la campagne d'irrigation" and "Etape 3 : Situation de l'exploitation". There is a large empty rectangular box with a "1" in a circle next to it. Below this box is a question: "Je souhaite faire une demande de volume pour la campagne 2021 ?" with radio buttons for "Oui" (selected) and "Non". Below the question is a text area for comments: "Merci d'utiliser ce cadre pour nous communiquer vos commentaires :". The text area contains the text "Test 2". At the bottom of the form, there are two buttons: "Retour" (left arrow) and "Suivant" (right arrow). A "2" in a circle is next to the "Suivant" button.

DEMANDE DE VOLUMES 2022

Etape 4

Déclaration des surfaces prévisionnelles irriguées en 2022

1. Je sélectionne la culture
2. Je sélectionne le ou les points de prélèvement concerné(s)
3. J'indique la surface irriguée et la dose prévisionnelle à l'hectare
4. J'ajoute et je poursuis ma saisie



Seuls les points rattachés à un même indicateur peuvent être associés pour l'irrigation d'une culture.

Vous devez privilégier, autant que possible, la sélection d'un seul point de prélèvement et répéter la culture si nécessaire

Bienvenue

Projet d'irrigation et demande de volume pour la campagne d'irrigation 2021

Etape 4 : Déclaration des surfaces prévisionnelles irriguées en 2021

Projet d'irrigation pour la campagne 2021 :

Sélectionner la culture : 1

Sélectionner le ou les points de prélèvement utilisés pour l'irrigation de la culture :

Identifiant	Lieu dit	Commune	Nature Ressource	Bassin Hydro	Zone de gestion
<input checked="" type="checkbox"/>	16SUCL001	Ancouriat	HIESSE	Riviere	CLAIN / CLAIN AMONT VIVONNE

Surface irriguée prévisionnelle en 2021 : 3

Dose en m3/ha/an :

4

Il n'y a pas de surfaces irriguées prévisionnelles de déclarées.

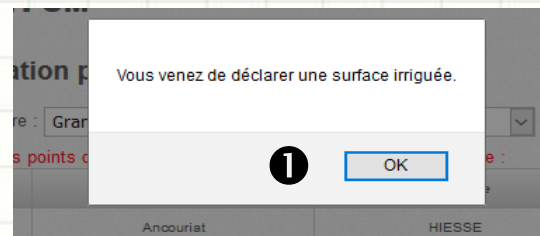
DEMANDE DE VOLUMES 2022

Etape 4

Déclaration des surfaces prévisionnelles irriguées en 2022

1. Je valide ma saisie
2. La ligne saisie apparaît. Si vous souhaitez la modifier il faut la supprimer (x) et la saisir à nouveau
3. Je poursuis ma saisie (cf page 10)

Si le type de culture est « autres », merci d'indiquer dans le détail la culture



The main interface for declaring irrigation volumes. It includes a header "Projet d'irrigation et demande de volume pour la campagne d'irrigation 2021" and a sub-header "Etape 4 : Déclaration des surfaces prévisionnelles irriguées en 2021". A circled number "3" is placed over the "Sélectionner la culture" dropdown menu. Below this is a table with columns: Identifiant, Lieu dit, Commune, Nature Ressource, Bassin Hydro, and Zone de gestion. A circled number "2" is placed over the "Liste de vos surfaces irriguées prévisionnelles pour cette campagne 2021" table.

Identifiant	Lieu dit	Commune	Nature Ressource	Bassin Hydro	Zone de gestion
<input type="checkbox"/> 18SUCL001	Ancouriat	HIESSE	Riviere	CLAIN / CLAIN AMONT	VIVONNE

Point ou groupe de point	Culture	Détail de la culture	Surface en Ha en 2021	Dose en m3/ha/an	Volume correspondant	
18SUCL001	Autre...	pavot	2.0	1200.0	2 400	x
18SUCL001	Mais grain		15.0	1800.0	27 000	x

DEMANDE DE VOLUMES 2022

Etape 4

Déclaration des surfaces prévisionnelles irriguées en 2022

Saisie des surfaces irriguées 2022

1. J'ai saisi toutes mes cultures irriguées 2021
2. Je passe à l'étape suivante

Bienvenue []

Projet d'irrigation et demande de volume pour la campagne d'irrigation 2021

Etape 4 : Déclaration des surfaces prévisionnelles irriguées en 2021

[]

Projet d'irrigation pour la campagne 2021 :

Sélectionner la culture : [Sélectionnez la culture]

Sélectionner le ou les points de prélèvement utilisés pour l'irrigation de la culture :

Identifiant	Lieu dit	Commune	Nature Ressource	Bassin Hydro	Zone de gestion
<input type="checkbox"/> 16SUCL001	Ancouriat	HIESSE	Riviere	CLAIN / CLAIN AMONT	VIVONNE

Ajouter

↓

Liste de vos surfaces irriguées prévisionnelles pour cette campagne 2021 :

Point ou groupe de point	Culture	Détail de la culture	Surface en Ha en 2021	Dose en m3/ha/an	Volume correspondant	
16SUCL001	Autre...	pavot	2.0	1200.0	2 400	✗
16SUCL001	Mais grain		15.0	1800.0	27 000	✗

Retour

Suivant

1


2

DEMANDE DE VOLUMES 2022


Etape 5

Demande de volumes

1. Afin de faciliter la saisie de votre demande de volumes, ce tableau présente le récapitulatif des besoins issus de la déclaration des surfaces en étape 4

2. Je complète ma demande de volumes (point par point) en fonction des besoins 

3. Je poursuis ma saisie



147

Projet d'irrigation et demande de volume pour la campagne d'irrigation 2021

Etape 5 : demande de volume


Merci de valider, ci-dessous, votre demande au plus tard le **31 décembre 2020**

Rappel des besoins en eau / récapitulatif des besoins en eau par point de prélèvement

N° de la donnée OUGC	Ressource prélevée(1)	Bassin Hydro	Zone de gestion	Lieu-dit et commune du point de prélèvement	Besoin en eau théorique (en m3)
16SUCL001	RV	CLAIN / CLAIN AMONT	VIVONNE	Ancouriat HIESSE	29 400

1

Demande de volume pour la campagne 2021

N° de la donnée OUGC	Ressource prélevée(1)	Bassin Hydro	Zone de gestion	Lieu-dit et commune du point de prélèvement	Profondeur (m)	Débit autorisé (m3/h)	Volume de référence du point	Demande de volume pour 2021 (en m3)
16SUCL001	RV	CLAIN / CLAIN AMONT	VIVONNE	Ancouriat HIESSE	0	120	28 400	

(1) : N1 -> Nappe libre ; N2 -> Nappe captive ; RV -> Rivière

Retour Suivant

2

3

DEMANDE DE VOLUMES 2022

Etape 6

Validation de la demande

1. Ce message en rouge indique que votre demande de volumes est supérieure aux besoins.
2. Vous pouvez revenir à l'étape 5 pour modifier votre demande.
3. Sinon, valider pour passer à la suite de la saisie de votre demande

147

vos surfaces à irriguer par culture :

Catégorie de la culture	Culture	Surface totale (en ha)
Grandes cultures	Mais grain	15.0
Grandes cultures	Autre...	2.0

Tableau des volumes demandés par point de prélèvement :

N° de la donnée OUGC	Ressource prélevée(1)	Bassin de gestion	Lieu-dit et commune du point de prélèvement	Profondeur (m)	Débit autorisé (m ³ /h)	Demande de volume pour 2021 (en m ³)	
16SUCL001	RV	CLAIN / CLAIN AMONT	Ancourat HIESSE	0	120	30 000	Attention le volume demandé dépasse le besoin théorique des surfaces irriguées par ce point.
VOLUME TOTAL DEMANDE						Sous-total zone de gestion : VIVONNE	30 000

(1) : N1 -> Nappe libre ; N2 -> Nappe captive ; RV -> Rivière

Rappel du volume total demandé pour la campagne 2021 : 30 000 m3.

Commentaires :

En cas de volumes temporairement disponibles sur les secteurs de gestion des mes ouvrages, je souhaite bénéficier d'un volume supplémentaire pour la campagne 2021.

Je soussigné(e) déclare avoir pris connaissances des éléments ci-dessus ainsi que du courrier joint et avoir complété ma demande.

Après avoir cliqué sur le bouton "Valider", le bon de commande Auto-facturation sera afficher à l'écran et sera également disponible dans "Documents téléchargeables" dans le menu principal. La demande ne sera définitivement validée par l'OUGC qu'à réception du bon de commande signé et du paiement de la redevance.

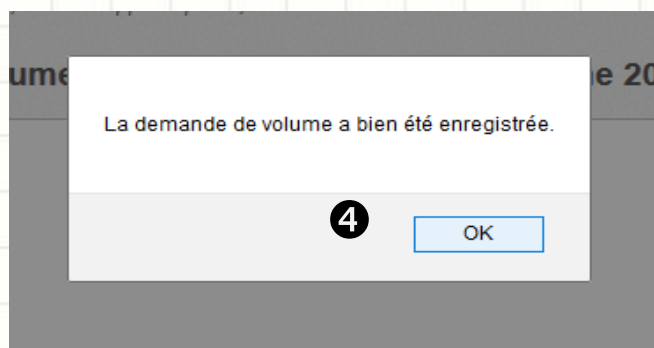
2 **3**

DEMANDE DE VOLUMES 2022

Etape 6

Validation de la demande

1. Cocher la ou les cases nécessaires.
2. Valider la saisie de votre demande.
3. Le message suivant apparaît



A screenshot of a web application interface for irrigation volume requests. The page title is "vos surfaces a irriguer par culture :". It contains a table for crop categories, a table for requested volumes by point of abstraction, and a section for comments and validation. A circled number "1" is placed to the left of the form.

Catégorie de la culture	Culture	Surface totale (en ha)
Grandes cultures	Mais grain	15.0
Grandes cultures	Autre...	2.0

N° de la donnée OUGC	Ressource prélevée(1)	Bassin de gestion	Lieu-dit et commune du point de prélèvement	Profondeur (m)	Débit autorisé (m3/h)	Demande de volume pour 2021 (en m3)
16SUCL001	RV	CLAIN / CLAIN AMONT	ANCOURAT HIESSE	0	120	29 000
Sous-total zone de gestion : VIVORNE						29 000

VOLUME TOTAL DEMANDE : 29 000

(1) : N1 -> Nappe libre ; N2 -> Nappe captive ; RV -> Rivière

Rappel du volume total demandé pour la campagne 2021 : 29 000 m3.

Commentaires :

En cas de volumes temporairement disponibles sur les secteurs de gestion des mes ouvrages, je souhaite bénéficier d'un volume supplémentaire pour la campagne 2021.

Je soussigné(e) [] déclare avoir pris connaissances des éléments ci-dessus ainsi que du courrier joint et avoir complété ma demande.

Après avoir cliqué sur le bouton "Valider", le bon de commande Auto-facturation sera afficher à l'écran et sera également disponible dans "Documents téléchargeables" dans le menu principal. La demande ne sera définitivement validée par l'OUGC qu'à réception du bon de commande signé et du paiement de la redevance.



Buttons: Retour, Valider, Accueil.

4. Je valide la demande.
Le bon de commande/autofacturation est généré automatiquement

DEMANDE DE VOLUMES 2022

Bon de commande – autofacturation 2022

1. J'imprime en deux exemplaires le bon de commande.
2. Je coche la case correspondante à mon moyen de règlement, je date et je signe le bon de commande
3. J'en transmets un exemplaire à l'OUGC (avec le chèque si besoin)
4. Je conserve l'autre exemplaire pour ma comptabilité (*aucune facture n'est envoyée*)
5. Ma demande de volumes sera validée après réception par l'OUGC du règlement

 **BON DE COMMANDE - Auto-facturation 2021** 
OUGC
Campagne d'irrigation 2022

Bon de commande réservé aux irrigants exploitant un ou plusieurs points de prélèvement dans les périmètres des OUGC.
Date limite d'utilisation : 31 décembre 2021

A retourner avant le 21 novembre 2021

N° de suivi : 1549131001

Calcul du montant de la redevance OUGC

Part variable	Volume TOTAL demandé sur le bassin (m3)	Prix unitaire HT (€/m3)	Montant HT
		0.0035 €/m3	
Part fixe (prix forfaitaire par demande)			10.00 €
Montant HT de la redevance :			
TVA (20%) :			
MONTANT TTC de votre règlement :			

Votre demande de volume pour la campagne 2022 ne sera prise en compte dans le plan de répartition de l'OUGC qu'à réception du règlement de la redevance accompagné du double du présent bon de commande dûment complété et signé, avant la date de retour indiquée sur le formulaire de demande de volume.

Règlement :

par chèque n° _____, ci-joint à l'ordre de l'Agent comptable de la Chambre d'agriculture de la Vienne.

par virement bancaire au compte de la Chambre d'agriculture de la Vienne, ouvert à la Trésorerie Générale de la Vienne : TG POITIERS 10071-86000-00001002873-01
IBAN : FR76 1007 1860 0000 0010 0287 391 BIC : TRPUFRP1

ATTENTION : Pour votre comptabilité, conserver l'original du bon de commande, il ne vous sera pas envoyé de facture.

Fait le Signature :

Les données personnelles recueillies par la Chambre d'agriculture de la Vienne dans le cadre de la prestation sont réservées à son utilisation. Elles peuvent être mises à jour à votre demande par la Chambre d'agriculture de la Vienne. Vous pouvez demander à tout moment la suppression de vos données personnelles. Pour en savoir plus sur le traitement de vos données personnelles et pour exercer vos droits, rendez-vous à la page « données personnelles » de notre internet ou à la Chambre d'agriculture de la Vienne : www.chambre-agriculture.vienne.fr

OUGC : Chambre d'agriculture de la Vienne
CS 35 001 - 86550 MIGNALOUX BEAUVOIR
Site : 188 600 027 00026 - NAF : 9411Z
Tel : 05 49 44 74 27 - Email : ougc@vienne.chambreagri.fr

DEMANDE DE VOLUMES 2022

Récapitulatif de ma demande de volumes



Pour obtenir un récapitulatif de votre demande de volumes, il vous suffit de retourner dans le menu principal sur la demande de volumes.

Il s'affiche alors le récapitulatif de votre demande qu'il est possible de sauvegarder ou d'imprimer.

Menu principal

- Accueil
- Demande de volume** 1
- Impression du bon de commande

Connexion

Bonjour [nom]

Déconnexion

Bienvenue [nom]

Nous avons bien enregistré votre demande pour la prochaine campagne d'irrigation

Vos surfaces à irriguer par culture :

Catégorie de la culture	Culture	Surface totale (en ha)
Grandes cultures	Maïs grain	15.0
Grandes cultures	Autre...	2.0

Tableau des volumes demandés par point de prélèvement :

N° de la donnée OUGC	Ressource prélevée(1)	Bassin de gestion	Lieu-dit et commune du point de prélèvement	Profondeur (m)	Débit autorisé (m3/h)	Besoin en eau pour 2021 (en m3)
16SUCL001	RV	CLAIN / CLAIN AMONT	Ancoislat HIESSE	0	120	29 000
Sous-total zone de gestion : VIVONNE						29 000

VOLUME TOTAL DEMANDE : 29 000

(1) : N1 -> Nappe libre ; N2 -> Nappe captive ; RV -> Rivière

Rappel du volume total demandé pour la campagne 2021 : 29 000 m3.

Vos commentaires : ee

Vous pouvez télécharger votre bon de commande depuis le menu "Impression du bon de commande"

DEMANDE DE VOLUMES 2022

Je ne souhaite pas faire de demande de volumes 2022

Je déclare un arrêt temporaire d'irrigation
➤ Continuer page 19 de la notice

Je déclare un arrêt définitif d'irrigation
➤ Reporter vous à la page 23

The screenshot shows a web form titled "Projet d'irrigation et demande de volume pour la campagne d'irrigation". The current step is "Etape 3 : Situation de l'exploitation". The form asks "Je souhaite faire une demande de volume pour la campagne 2021 ?" with radio buttons for "Oui" and "Non". Below this, there are two radio button options: "Arrêt temporaire" and "Arrêt définitif". A text area for comments is present, containing the text "Test 2". At the bottom, there are "Retour" and "Suivant" buttons.

DEMANDE DE VOLUMES 2022

Je déclare un arrêt temporaire d'irrigation

1. Je coche la case « NON »
2. Je choisis la case « arrêt temporaire »
3. J'utilise la case « commentaires » pour apporter des précisions
4. Je poursuis ma saisie

The screenshot shows a web interface for 'Projet d'irrigation et demande de volume pour la campagne d'irrigation'. The page is titled 'Etape 3 : Situation de l'exploitation'. It features a form with several sections: a header area with a circled '1' annotation; a question 'Je souhaite faire une demande de volume pour la campagne 2021 ?' with radio buttons for 'Oui' and 'Non', where 'Non' is selected; a section for 'Arrêt temporaire' and 'Arrêt définitif' with radio buttons, where 'Arrêt temporaire' is selected and annotated with a circled '2'; a text area for 'commentaires' with the text 'Test 2' and a circled '3' annotation; and a bottom navigation bar with 'Retour' and 'Suivant' buttons, where 'Suivant' is annotated with a circled '4'.

DEMANDE DE VOLUMES 2022

Je déclare un arrêt temporaire d'irrigation

1. Je coche la case
2. J'utilise la case « commentaires » pour apporter des précisions
3. Je poursuis ma saisie

Projet d'irrigation et demande de volume pour la campagne d'irrigation

Etape 3 : Situation de l'exploitation

Je souhaite faire une demande de volume pour la campagne 2021 ? Oui Non

Arrêt temporaire Arrêt définitif

Vous avez déclaré être en arrêt temporaire d'irrigation pour la prochaine campagne. Conformément au règlement intérieur de l'OUGC et afin de conserver votre droit d'accès à l'eau, vous devez vous acquitter de la part fixe de la redevance OUGC (10 euros HT + 20 % TVA).

Je soussigné(e) [] déclare avoir pris connaissances des éléments ci-dessus ainsi que du courrier joint et avoir complété ma demande.

Après avoir cliqué sur le bouton "Suivant", le bon de commande Auto-facturation sera afficher à l'écran et sera également disponible dans "Documents téléchargeables" dans le menu principal. **La demande ne sera définitivement validée par l'OUGC qu'à réception du bon de commande signé et du paiement de la redevance.**

Merci d'utiliser ce cadre pour nous communiquer vos commentaires :

Test 2

2

Retour Suivant

3

DEMANDE DE VOLUMES 2022



RAPPEL : en cas d'arrêt temporaire, je dois m'acquitter de la part fixe de 10 € HT, soit 12 € TTC

Je déclare un arrêt temporaire d'irrigation

1. J'imprime en deux exemplaires le bon de commande.
2. Je coche la case correspondante à mon moyen de règlement, je date et je signe le bon de commande
3. J'en transmets un exemplaire à l'OUGC (avec le chèque si besoin)
4. Je conserve l'autre exemplaire pour ma comptabilité (*aucune facture n'est envoyée*)
5. Ma déclaration sera validée après réception par l'OUGC du règlement



BON DE COMMANDE - Auto-facturation 2021

OUGC

Campagne d'irrigation 2022



Bon de commande réservé aux irrigants exploitant un ou plusieurs points de prélèvement dans les périmètres des OUGC.
Date limite d'utilisation : 31 décembre 2021



A retourner avant le 21 novembre 2021

Calcul du montant de la redevance OUGC

Part variable	Volume TOTAL demandé sur le bassin (m3)	Prix unitaire HT (€/m3)	Montant HT
		0.0035 €/m3	
Part fixe (prix forfaitaire par demande)			10.00 €
Montant HT de la redevance :			
TVA (20%) :			
MONTANT TTC de votre règlement :			

Votre demande de volume pour la campagne 2022 ne sera prise en compte dans le plan de répartition de l'OUGC qu'à réception du règlement de la redevance accompagné du double du présent bon de commande dûment complété et signé, avant la date de retour indiquée sur le formulaire de demande de volume.

Règlement :

par chèque n° _____, ci-joint à l'ordre de l'Agent comptable de la Chambre d'agriculture de la Vienne.

par virement bancaire au compte de la Chambre d'agriculture de la Vienne, ouvert à la Trésorerie

Généraliste de la Vienne - TG POITIERS 10071-86000-00001002873-81

IBAN : FR76 1007 1860 0000 0010 0287 391 BIC : TRPUFRP1

ATTENTION : Pour votre comptabilité, conserver l'original du bon de commande, il ne vous sera pas envoyé de facture.

Fait le

Signature :

Les données personnelles recueillies par la Chambre d'agriculture de la Vienne dans le cadre de la prestation sont nécessaires à sa réalisation. Elles servent à mettre à jour le base de données de la Chambre d'agriculture de la Vienne et à assurer le suivi de vos demandes. Elles sont destinées à être utilisées par la Chambre d'agriculture de la Vienne et ses partenaires. Elles sont destinées à être utilisées par la Chambre d'agriculture de la Vienne et ses partenaires. Elles sont destinées à être utilisées par la Chambre d'agriculture de la Vienne et ses partenaires.

OUGC - Chambre d'agriculture de la Vienne
CS 35 001 - 86550 MIGNALOUX BEAUVOIR
Siret : 188 600 027 00026 - NAF : 9411Z
Tel : 05 49 44 74 27 - Email : ougc@vienne.chambagri.fr

DEMANDE DE VOLUMES 2022

Je déclare un arrêt temporaire d'irrigation

Récapitulatif de ma déclaration

Pour obtenir un récapitulatif de votre déclaration, il vous suffit de retourner dans le menu principal sur la demande de volumes.

Il s'affiche alors le récapitulatif de votre demande qu'il est possible de sauvegarder ou d'imprimer.

The screenshot shows a web browser window with the URL 'option=com_wrapper&view=wrapper&Itemid=147'. The page header features the OUGC logo (Organisme Unique de Gestion Collective) and the word 'MONOUGC' in a stylized font over a background image of a river and trees. A left sidebar contains a 'Menu principal' with links for 'Accueil', 'Demande de volume', and 'Impression du bon de commande', and a 'Connexion' section with a 'Bonjour' field and a 'Déconnexion' button. The main content area displays a confirmation message: 'Nous avons bien enregistré votre demande pour la prochaine campagne d'irrigation'. Below this, a large grey box contains the text: 'Vous avez déclaré ne pas vouloir faire de demande de volume pour la campagne 2021. Vous avez déclaré être en arrêt temporaire. Vous pouvez télécharger votre bon de commande depuis le menu "Impression du bon de commande".'

DEMANDE DE VOLUMES 2022

Je déclare un arrêt définitif d'irrigation

1. Je sélectionne la case « arrêt définitif »
2. J'utilise la case « commentaires » pour apporter des précisions
3. Je poursuis ma saisie

mande de volume X +

?option=com_wrapper&view=wrapper&Itemid=147

Impression ou voir la commande

Connexion

Bonjour [input]

Déconnexion

Je souhaite faire une demande de volume pour la campagne 2021 ? Oui Non

Arrêt temporaire Arrêt définitif 1

Vous avez déclaré un arrêt définitif de l'irrigation sur votre exploitation. Vous recevrez prochainement une attestation à compléter et à retourner à l'OUGC.

Merci d'utiliser ce cadre pour nous communiquer vos commentaires :

Test 2

2

Retour Suivant 3

DEMANDE DE VOLUMES 2022

Je déclare un arrêt définitif d'irrigation

Pour obtenir un récapitulatif de votre déclaration, il vous suffit de retourner dans le menu principal sur la demande de volumes.

Il s'affiche alors le récapitulatif de votre demande qu'il est possible de sauvegarder ou d'imprimer.

The screenshot shows a web browser window with the following elements:

- Browser tab: "emande de volume"
- Address bar: "option=com_wrapper&view=wrapper&Itemid=147"
- Header: "Organisme Unique de Gestion Collective" with a background image of a river.
- Left sidebar menu:
 - Menu principal**
 - Accueil
 - Demande de volume**
 - Impression du bon de commande
 - Connexion**
 - Bonjour: [input field]
 - Déconnexion
- Main content area:
 - Greeting: "Bienvenu [input field]"
 - Message: "Nous avons bien enregistré votre demande pour la prochaine campagne d'irrigation"
 - Image placeholder: A large grey rectangular box.
 - Text: "Vous avez déclaré ne pas vouloir faire de demande de volume pour la campagne 2021."
 - Text: "Vous avez déclaré être en arrêt d'irrigation définitif."

<http://www.monougc.fr>

L'OUGC reste à votre disposition pour tout renseignement



OUGC

Chambre d'agriculture de la Vienne
2133 Route de Chauvigny
CS 35001
86550 MIGNALOUX BEAUVOIR



05.49.44.74.27



ougc@vienne.chambagri.fr