



RÉSEAUX D'ÉLEVAGE

Résultats annuels - Campagne 2021



Cas-type

3A - Naisseur génisses boucherie

Dossier établi par

Equipe : BV Limousin



Caractéristiques de l'exploitation

1,2 unités de main-d'oeuvre - dont 0,2 salariée

110 ha de Surface agricole utile

dont 105 ha de surface fourragère principale - dont 105 ha d'herbe
dont 5 ha de grandes cultures

132 UGB - Chargement apparent 1,3 UGB / ha SFT

dont 131,7 bovins viande



Limousin

Avec le soutien
financier de

Avec
la contribution
financière du compte
d'affectation spéciale
développement
agricole et rural
CASDAR



MINISTÈRE
DE L'AGRICULTURE
ET DE L'ALIMENTATION

Liberté
Égalité
Fraternité

Confédération
Nationale de l'Élevage
CNE

ASSOLEMENT DU SYSTEME

Surface Agricole Utile

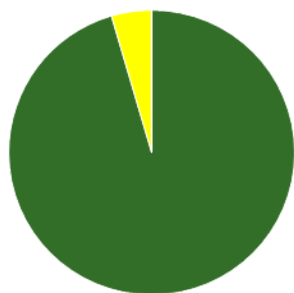
110 ha

Surface Fourragère Principale

95 %

Surface Non Fourragère

5 %



	Surface (ha)	%
Surface en herbe	105,0	95
Grandes cultures	5,0	5

LE SYSTEME FOURRAGER

Chargement corrigé

1,25 UGB / ha SFP

Cultures Fourragères (CF)/ SFP

0 %

Part des prairies permanentes / SH

62 %

Prairie temporaire implantée dans l'année

5,0 ha

Surface de cultures dérobées

8,0 ha

Fumure minérale (/ha herbe)

26 N

2 P2O5

2 K2O

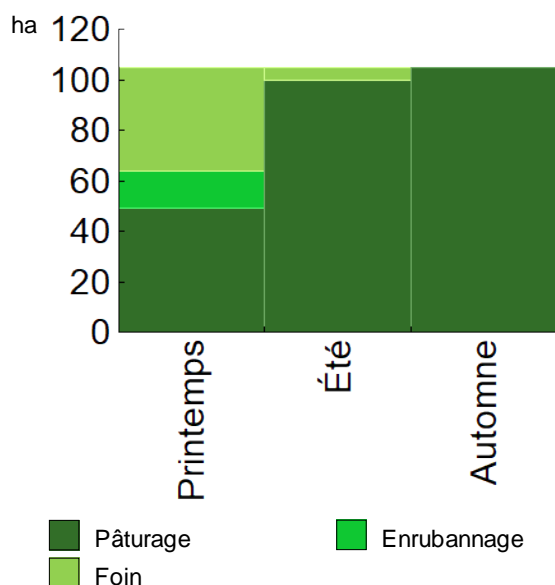
Fumure minérale (/ha CF)

0 N

0 P2O5

0 K2O

Utilisation des surfaces fourragères



Couvert / mode d'utilisation	Surface (ha)	N	P2O5	K2O	Fum Orga
Surface en herbe					
Pâturage	49,0	5	2	2	
Foin + Pâturage	41,0	40	2	2	F
Enrubannage + pâture	10,0	50	2	2	F
Enrubannage + Foin + Pâturage	5,0	60	2	2	F

Légende : F=Fumier

Fourrages conservés utilisés

2,22 t. MS / UGB

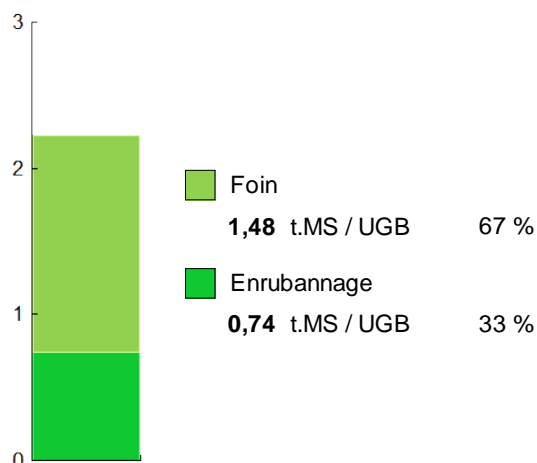
dont variation de stock

0,00 t.MS / UGB

Autonomie des fourrages conservés


100 %

Fourrages conservés utilisés



Récoltes	Surface (ha)	Rdt MS/ha	tMS /UGB	Ares /UGB
Foin	46,0	4,2	1,48	35
1° coupe non déprimée	41,0	4,5		
2° coupe	5,0	2,0		
Enrubannage	23,0	4,3	0,74	17
Dérobées	8,0	4,4		
1° coupe non déprimée	15,0	4,2		

PRODUCTIONS VEGETALES



ha
5,0 Orge hiver

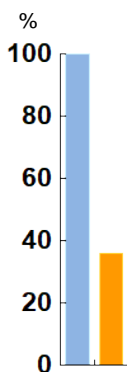
Grandes cultures	5,0 ha	Nb de cultures avec + de 5% de la SAU	3
Fumure minérale (/ha SNF)			
	90 N	40 P2O5	60 K2O
Marge brute des productions végétale	3 277 €	655 €/ha	

Conduite des productions végétales

Cultures	Signe qualité	Surface (ha)	Rdt /ha	Fumure minérale/ha			Fum Orga	IFT herbi. - aut.	Dés. méca	Prix €/ unité	M.B. €/ha
				N	P2O5	K2O					
Grandes cultures											
Orge hiver		5,0	50 q	90	40	60				0,00	655

Marges brutes

	Orge hiver	Orge hiver
	€/ha	%
Produits		
Ventes & indemnité	1 020	100
Aides couplées	0	
Charges		
Engrais et am.	165	
Semences	128	
Produits phyto	71	
Autres charges	0	
Marge brute	655	



Rotation 1

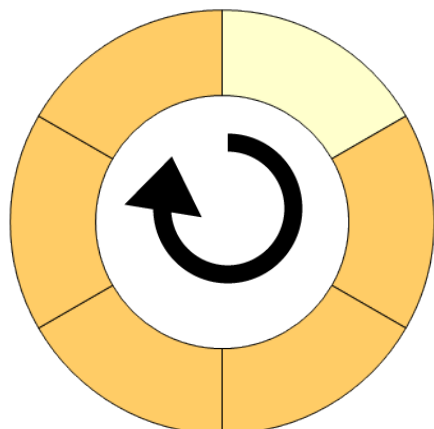
Durée de la rotatio 6 ans

Surface moyenne de la sol 5,00 ha

Surface de la rotation : 30,00 ha

Nb de cultures intermédiaires : 1 17 %

Type de sol :



Tête de rotation Orge hiver

Année 2 Prairies temporaires

Année 3 Prairies temporaires

Année 4 Prairies temporaires

Année 5 Prairies temporaires

Année 6 Prairies temporaires

Culture intermédiaire

Méteil (céréales d'automne)

Rotation 2

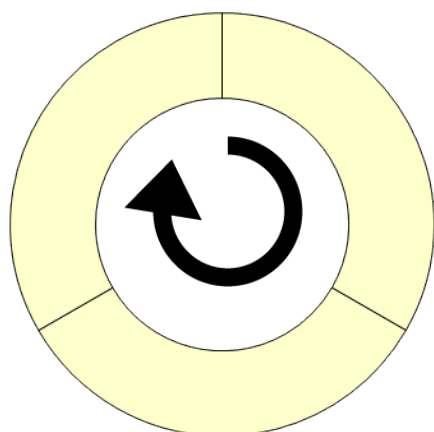
Durée de la rotatio 3 ans

Surface moyenne de la sol 5,00 ha

Surface de la rotation : 15,00 ha

Nb de cultures intermédiaires : 1 33 %

Type de sol :



Tête de rotation Prairies temporaires

Année 2 Prairies temporaires

Année 3 Prairies temporaires

Culture intermédiaire

Méteil (céréales d'automne)

LE TROUPEAU BOVINS VIANDE

81,6 vaches allaitantes (VA)

Limousine

85 Aides aux Bovins Allaitants

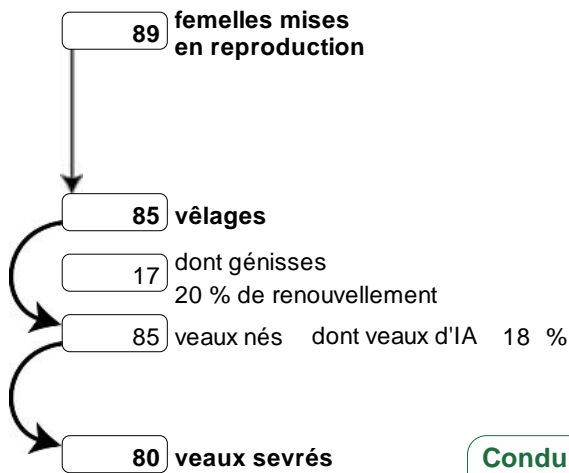
Atelier bovins viande

131,7 UGB

100 % du total UGB

1,6 UGB/vêlage

105,0 ha SFP BV

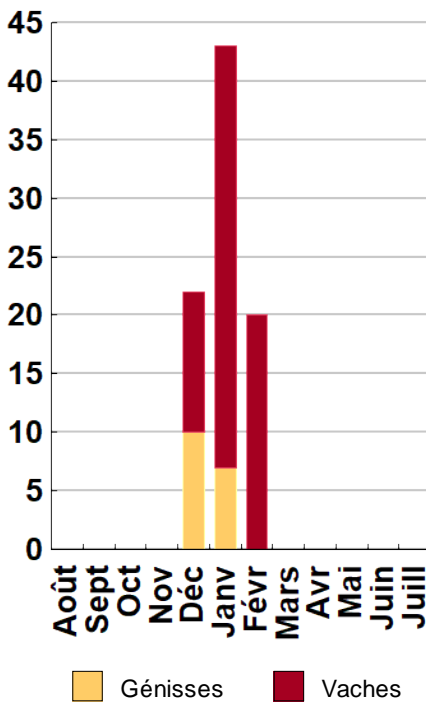


Performances de reproduction

Taux de gestation	96 %
Nombre d'avortements	0
Intervalle vêlage-vêlage	370 j
dont > 400 jours	%
Date moyenne de vêlage	15/01/2019
Age moyen au premier vêlage	36 mois
Taux de prolificité	100 %
Taux de mortalité	5,9 %
Taux de productivité numérique	90 %

Conduite des veaux jusqu'au sevrage

Répartition des vêlages



Ventes et achats d'animaux

Catégorie	Race	Signe qualité	Poids /tête	Prix € unitaire	Prix € /tête
Ventes					
41 Broutards mâles	34		335,0 kgv	2,88	965
16 Vaches réforme finies	34		430,0 kgc	4,68	2 012
15 Génisses finies 14-24 mois	34		330,0 kgc	4,20	1 386
7 Génisses finies 24-30 mois	34		390,0 kgc	4,67	1 821
1 Taureaux de réforme	34		600,0 kgc	2,75	1 650
1 Animaux accidentés		ACC			936
Achats					
1 Reproducteurs mâles	34		550,0 kgv	4,50	2 475

Production de viande

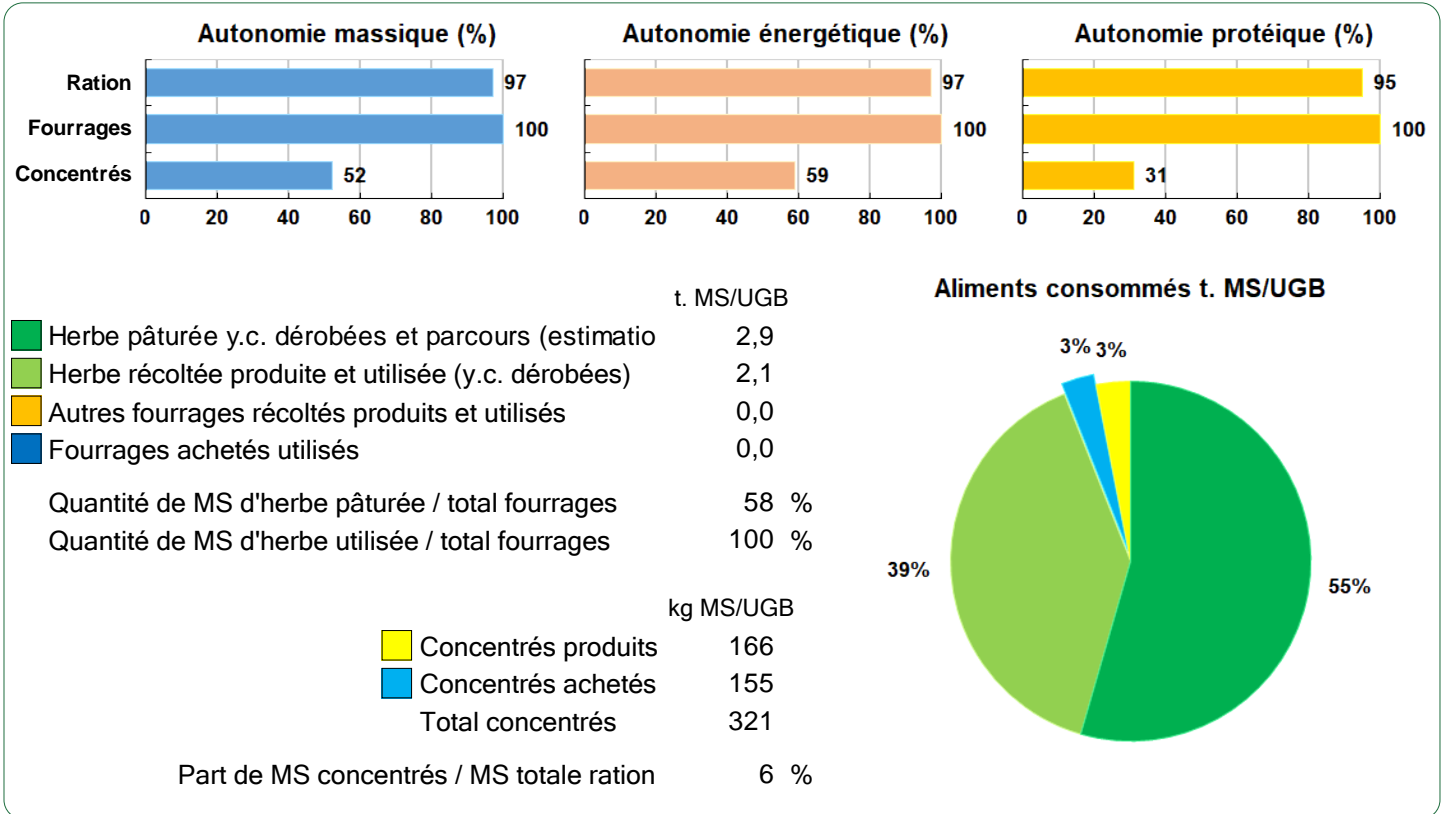
Production brute de viande vive (PBVV)	40 515 kgv	308 kgv/UGB
dont vendue	41 065 kgv	2,63 €/kgv vendu
Concentrés : Quantité totale	48 t	364 kg/UGB
dont prélevé	52 %	
Prix unitaire concentrés	324 €/t	
Coût des aliments (concentrés et fourrages achetés)	15 543 €	0,38 €/kgv
Production autonome	34 605 kgv	263 kgv/UGB
	85 %/PBVV	

Marge brute atelier

75 414 €
924 €/VA
573 €/UGB
718 €/ha SFP BV



Bovins viande



LES RESULTATS ECONOMIQUES 2021

Période du 01/01/2021 au 31/12/2021

Régime fiscal : Réel normal obligatoire

PRODUIT BRUT TOTAL (PB)		153 555 €	CHARGES		99 262 €
Bovins viande	(77 % PB)	118 285	Charges opérationnelles	(29 % PB)	44 694
Ventes		107 880	Troupeau	251 €/UGB	33 083
41 Broutards mâles race 34 (335 kgv - 965 €)		39 557	(132 UGB bovins viande)		
16 Vaches réforme finies race 34 (430 kgc à 4,68 €)		32 198	Concentrés	118 €/UGB	15 543
15 Génisses finies 14-24 mois race 34 (330 kgc à 4,20 €)		20 790	Achats de litières	61 €/UGB	8 037
7 Génisses finies 24-30 mois race 34 (390 kgc à 4,67 €)		12 749	Frais d'élevage	40 €/UGB	5 270
1 Taureaux de réforme race 34 (600 kgc à 2,75 €)		1 650	Frais vétérinaires	28 €/UGB	3 713
1 Animaux accidentés Accidenté		936	Taxes animales	3 €/UGB	394
Achats d'animaux		-2 475	frais d'aplatissage	1 €/UGB	125
1 Reproducteurs mâles race 34 (550 kgv - 2 475 €)		-2 475	Surfaces fourragères	93 €/ha	9 789
Aides		12 880	(105 ha SFP : dont 105 ha SH)		
Aide aux Bovins Allaitants : 85 têtes à 151,53 €		12 880	Engrais et amendements	54 €/ha	5 648
Grandes cultures	(3 % PB)	5 100	Semences et plants	27 €/ha	2 883
Ventes		5 100	Fournitures pour fourrages	12 €/ha	1 258
Cession interne au troupeau : 250 q à 20,40 €		5 100	Productions végétales	365 €/ha	1 823
Produits non affectables	(20 % PB)	30 170	(5 ha GCU)		
Aides		30 170	Engrais et amendements	165 €/ha	827
Aides découplées		21 818	Semences et plants	128 €/ha	639
Indemnité compens handicap		8 352	Produits de défense végétaux	71 €/ha	357
			Charges de structure	(36 % PB)	54 568
			(hors amortissements et frais financiers)		
			Main-d'oeuvre (MSA + salaires)	112 €/ha SAU	12 343
			Foncier	82 €/ha SAU	9 024
			Matériel	165 €/ha SAU	18 152
			Bâtiments et installations	12 €/ha SAU	1 373
			Autres charges	124 €/ha SAU	13 676
			EXCEDENT BRUT D'EXPLOITATION	(35 % PB)	54 293 €
				54 293 €/UMO (1 UMO exploitant)	
Annuités	(44 % EBE)	23 905 €	Amortissement		31 595 €
Remboursement de capital		19 504	Matériel	216 €/ha	23 789
Frais financiers long et moyen terme (LMT)		4 401	Bâtiments et installations	59 €/UGB	7 806
Frais financiers court terme (CT)		0 €	Frais financiers (LMT et CT)		4 401 €
DISPONIBLE POUR EXPLOITANT ET L'AUTOFINANCEMENT		30 388 €	RESULTAT COURANT	(12 % PB)	18 297 €
		30 388 €/UMO		18 297 €/UMO	
Total actif hors foncier		418 950 €	Valeur ajoutée nette (hors aides)		47 €/UMO
		418 950 €/UMO	EBE hors foncier / actif hors foncier		15 %
Animaux 47 %	Bâtiments et installations 21 %		Taux d'endettement hors foncier		-48 %
Matériel 21 %	Autres immobilisations 1 %		Trésorerie nette globale		10 000 €

Coût de production de l'atelier Bovins viande

Résultats avec conventions nationales - Exercice du 01/01/2021 au 31/12/2021

Productivité

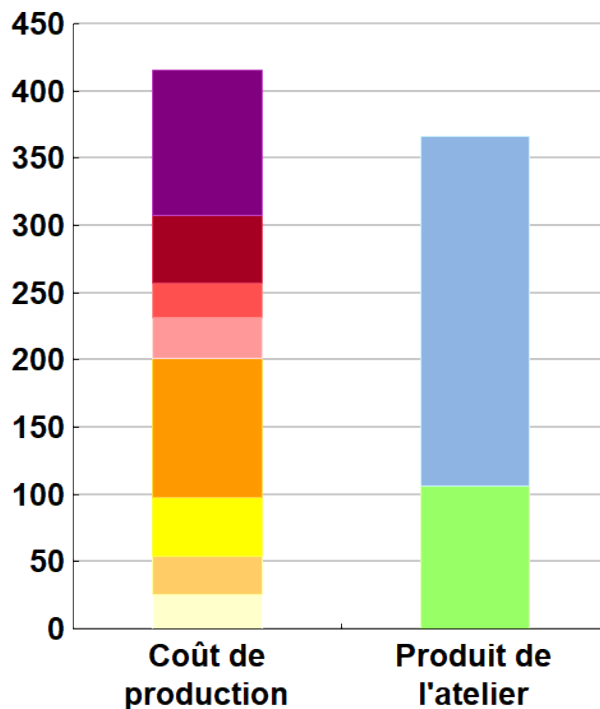
Production brute de viande vive (kgvv)	40 515
Main-d'oeuvre à rémunérer (UMO)	1,20
Productivité MO rémunérée (kgvv/UMO)	33 762



	€/ 100 kg de viande vive
Coût de production total	415
Travail	108
Foncier et capital	50
Frais divers de gestion	26
Bâtiments et installations	30
Mécanisation	104
Frais d'élevage	43
Approvisionnements des surfaces	29
Alimentation des animaux	26

	€/ 100 kg de viande vive
Produit total	367
Produit viande	260
Autres produits	0
Aides	106

€/ 100 kg de viande vive



Approche comptable

Coût de production €/100 kgw	415
Prix de revient €/100 kgw	309
Rémunération permise €/100 kgw	46
Rémunération permise nb SMIC/UMO	0,97

Prise en compte des amortissements et rémunération de tous les facteurs de production (travail, capitaux propres et terres en propriété).

Approche trésorerie

Coût de fonctionnement €/100 kgw	367
Prix de fonctionnement €/100 kgw	261
Trésorerie permise €/100 kgw	95
Trésorerie permise nb SMIC/UMO	1,99

On remplace les amortissements par le capital d'emprunts remboursés et on ne rémunère pas les capitaux propres et les terres en propriété.

Animaux vendus	Poids à la vente	Prix de vente	Prix de revient	Prix de fonctionnement
17 Vaches de réforme	416 kgc/tête	4,69 €/kgc	5,55 €/kgc	4,69 €/kgc
41 Broutards	335 kgv/tête	965 €/tête	1 143 €/tête	966 €/tête
22 Génisses finies	349 kgc/tête	4,37 €/kgc	5,17 €/kgc	4,37 €/kgc
1 Taureau de réforme	600 kgc/tête	2,75 €/kgc	3,26 €/kgc	2,75 €/kgc
Prix moyen du kilo vif vendu		2,63 €/kg vif vendu	3,11 €/kg vif vendu	2,63 €/kg vif vendu

Coût de production de l'atelier Bovins viande - Pour en savoir plus



€/ 100 kg de viande vive

Coût de production total 415,4

Travail

Salaires et charges salariales 12,7

Rémunération du travail exploitant (CS) 95,3

Foncier et Capital

Fermage et frais du foncier 20,0

Rémunération terres en propriété (CS) 11,2

Amortissements améliorations foncières 0,0

Frais financiers 10,9

Rémunération capitaux en propriété (CS) 7,6

Frais divers de gestion

Transports, assurances, frais de gestion 26,1

Autres amortissements 0,0

Bâtiments et installations

Eau 5,1

Électricité et gaz 2,5

Entretien et location des bâtiments 3,4

Amortissements bâtiments-installations 19,3

Mécanisation

Travaux par tiers 10,3

Carburants et lubrifiants 15,4

Entretien du matériel 19,1

Achat de petit matériel 0,0

Crédit bail 0,0

Amortissements matériel 58,7

Frais d'élevage

Frais vétérinaires 9,2

Frais repro, identification, GDS, cont perf 14,3

Achats de litière 19,8

Frais de transformation et com. 0,0

Approvisionnements des surfaces

Engrais et amendements 16,0

Semences 8,7

Autres charges végétales 4,0

Alimentation des animaux

Achats de concentrés et minéraux 25,8

Achats de fourrages et mise en pension 0,0

Résultats avec conventions nationales

Main-d'oeuvre

Exploitant (UMO) 1,00

Salariée (UMO) 0,20

Total main-d'oeuvre à rémunérer 1,20

dont pour transformation et com.

Main-d'oeuvre bénévole

Produit de l'atelier

€/ 100 kg de viande vive

Produit viande 260,2

Vente d'animaux 266,3

Achats d'animaux (en -) 6,1

Variation d'inventaire 0,0

Autres produits 0,0

Aides

Aides couplées et autres 31,8

Aides découplées 53,9

Aides deuxième pilier 20,6

Données complémentaires

€/ 100 kg de viande vive

Total charges courantes 223

Total amortissements 78

Total charges supplétives (CS) 114

Coût production hors charges sup. 301

Annuités 59

Charges sociales exploitants 18

Céréales intra-consommées (ha) 5,0

Résultats économiques atelier

Excédent brut €/UMO 54 294

Excédent brut €/100 kgw 134

Revenu (RCAI) €/UMO 25 498

Revenu disponible €/UMO 30 389

Hypothèses retenues Taux d'intérêt des capitaux propres (%) 0,50 Montant du fermage des terres en propriété (€/ha) 103
Rémunération €/UMO 38 610 = [SMIC net 14 850] x [coef "SMIC brut" 1,30] x [nb de SMIC/UMO 2,00]

ENVIRONNEMENT

Bilan des minéraux

Zone environnementale	Zone sans contrainte	Surface en zones d'actions complémentaires	ha
Zone de captage	Non		
Pression organique / ha SD170	90 kg/ha	Sols nus en hiver / SAU	0 %

