



RÉSEAUX D'ÉLEVAGE

Résultats annuels - Campagne 2021



Cas-type

1A - VSLM spécialisé

Dossier établi par

Equipe : BV Limousin



Caractéristiques de l'exploitation

1,0 unités de main-d'oeuvre

67 ha de Surface agricole utile

dont 62 ha de surface fourragère principale - dont 62 ha d'herbe
dont 5 ha de grandes cultures

67 UGB - Chargement apparent 1,1 UGB / ha SFT

dont 67,2 bovins viande



Limousin

Avec le soutien
financier de

Avec
la contribution
financière du compte
d'affectation spéciale
développement
agricole et rural
CASDAR



MINISTÈRE
DE L'AGRICULTURE
ET DE L'ALIMENTATION

*Liberté
Égalité
Fraternité*

Confédération
Nationale de l'Élevage
CNE

ASSOLEMENT DU SYSTEME

Surface Agricole Utile

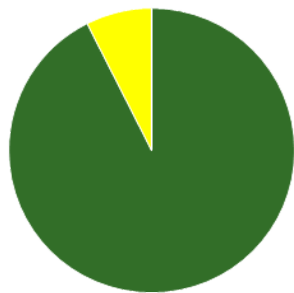
67 ha

Surface Fourragère Principale

93 %

Surface Non Fourragère

7 %



■ Surface en herbe
■ Grandes cultures

Surface (ha)	%
62,0	93
5,0	7

LE SYSTEME FOURRAGER

Chargement corrigé

1,02 UGB / ha SFP

Cultures Fourragères (CF)/ SFP

0 %

Part des prairies permanentes / SH

60 %

Prairie temporaire implantée dans l'année

ha

Surface de cultures dérobées

2,5 ha

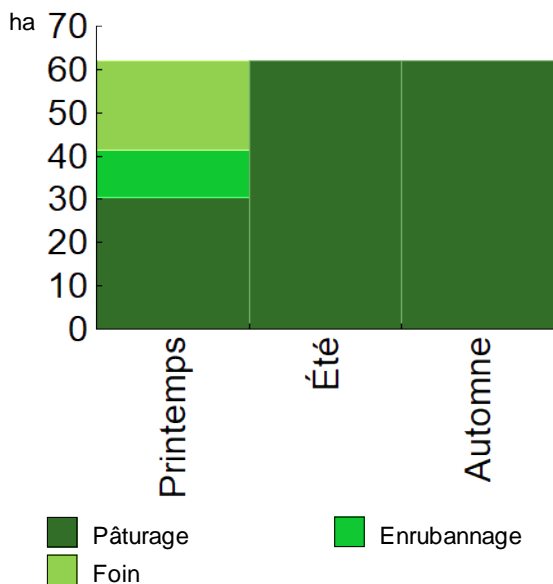
Fumure minérale (/ha herbe)

25 N 2 P2O5 2 K2O

Fumure minérale (/ha CF)

0 N 0 P2O5 0 K2O

Utilisation des surfaces fourragères



Couvert / mode d'utilisation	Surface (ha)	N	P2O5	K2O	Fum Orga
Surface en herbe					
Pâturage	30,3	5	2	2	
Foin + Pâturage	20,7	40	2	2	F
Enrubannage + pâture	11,0	50	2	2	F

Légende : F=Fumier

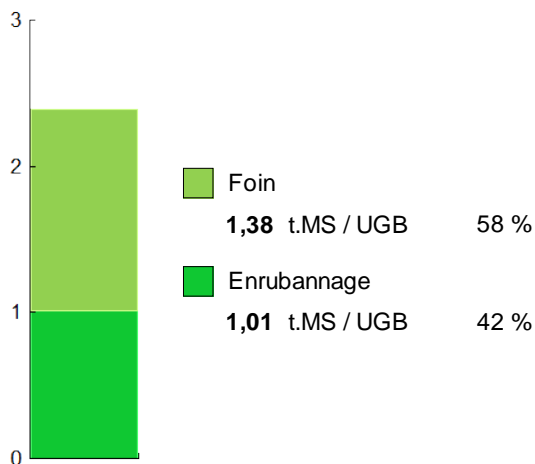
Fourrages conservés utilisés

2,40 t. MS / UGB

dont variation de stock 0,00 t.MS / UGB

Autonomie des fourrages conservés 100 %


Fourrages conservés utilisés



■ Foin
1,38 t.MS / UGB 58 %
■ Enrubannage
1,01 t.MS / UGB 42 %

Récoltes	Surface (ha)	Rdt MS/ha	tMS /UGB	Ares /UGB
Foin	20,7	4,5	1,38	31
1° coupe non déprimée	20,7	4,5		
Enrubannage	13,5	5,0	1,01	20
Dérobées	2,5	7,2		
1° coupe non déprimée	11,0	4,6		

PRODUCTIONS VEGETALES



ha
5,0 Triticale

Grandes cultures	5,0 ha	Nb de cultures avec + de 5% de la SAU	3
Fumure minérale (/ha SNF)			
		90 N	55 P2O5 75 K2O
Marge brute des productions végétale		2 767 €	553 €/ha

Conduite des productions végétales

Cultures	Signe qualité	Surface (ha)	Rdt /ha	Fumure minérale/ha			Fum Orga	IFT herbi. - aut.	Dés. méca	Prix €/ unité	M.B. €/ha
				N	P2O5	K2O					
Grandes cultures											
Triticale		5,0	45 q	90	40	60				0,00	553

Marges brutes

	Triticale	Triticale
	€/ha	%
Produits		
Ventes & indemnité	918	100
Aides couplées	0	
Charges		
Engrais et am.	165	40
Semences	128	
Produits phyto	71	
Autres charges	0	
Marge brute	553	

LE TROUPEAU BOVINS VIANDE

60,3 vaches allaitantes (VA)

Limousine

60 Aides aux Bovins Allaitants

Atelier bovins viande

67,2 UGB

100 % du total UGB

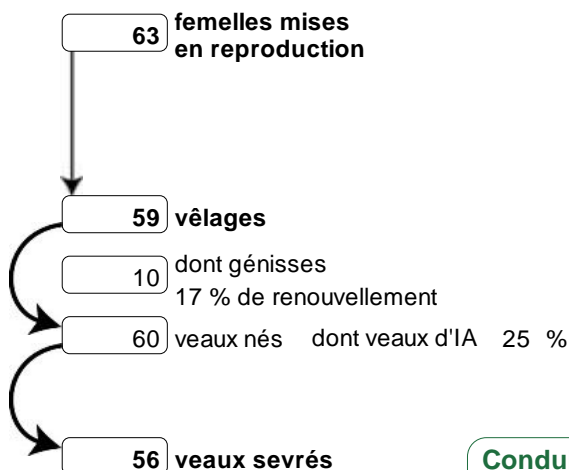
1,1 UGB/vêlage

62,0 ha SFP BV



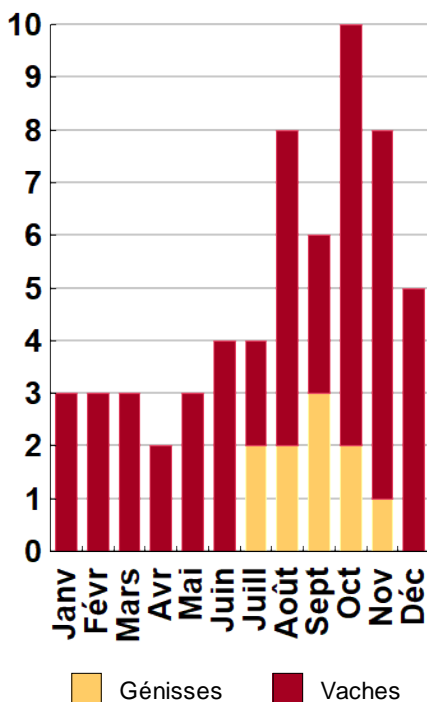
Performances de reproduction

Taux de gestation	95 %
Nombre d'avortements	1
Intervalle vêlage-vêlage	370 j
dont > 400 jours	15 %
Date moyenne de vêlage	
Age moyen au premier vêlage	35 mois
Taux de prolificité	102 %
Taux de mortalité	6,7 %
Taux de productivité numérique	89 %



Conduite des veaux jusqu'au sevrage

Répartition des vêlages



Ventes et achats d'animaux

Catégorie	Race	Signe qualité	Poids /tête	Prix € unitaire	Prix € /tête
Ventes					
28 Veaux sous la mère mâles	34	LAB	145,0 kgc	8,51	1 234
17 Veaux sous la mère femelles	34	LAB	140,0 kgc	8,16	1 142
9 Vaches réforme finies	34		410,0 kgc	4,70	1 927
2 Veaux sous la mère mâles	34x66		145,0 kgc	7,08	1 027
2 Veaux sous la mère femelles	34		140,0 kgc	6,87	962
1 Génisses finies	34		300,0 kgc	3,20	960
1 Taureaux de réforme	34		165,0 kgc	2,75	454
Achats					
1 Génisses 3 ans pleines	66		500,0 kgv	3,60	1 800
1 Reproducteurs mâles	34		165,0 kgv	4,50	743

Production de viande

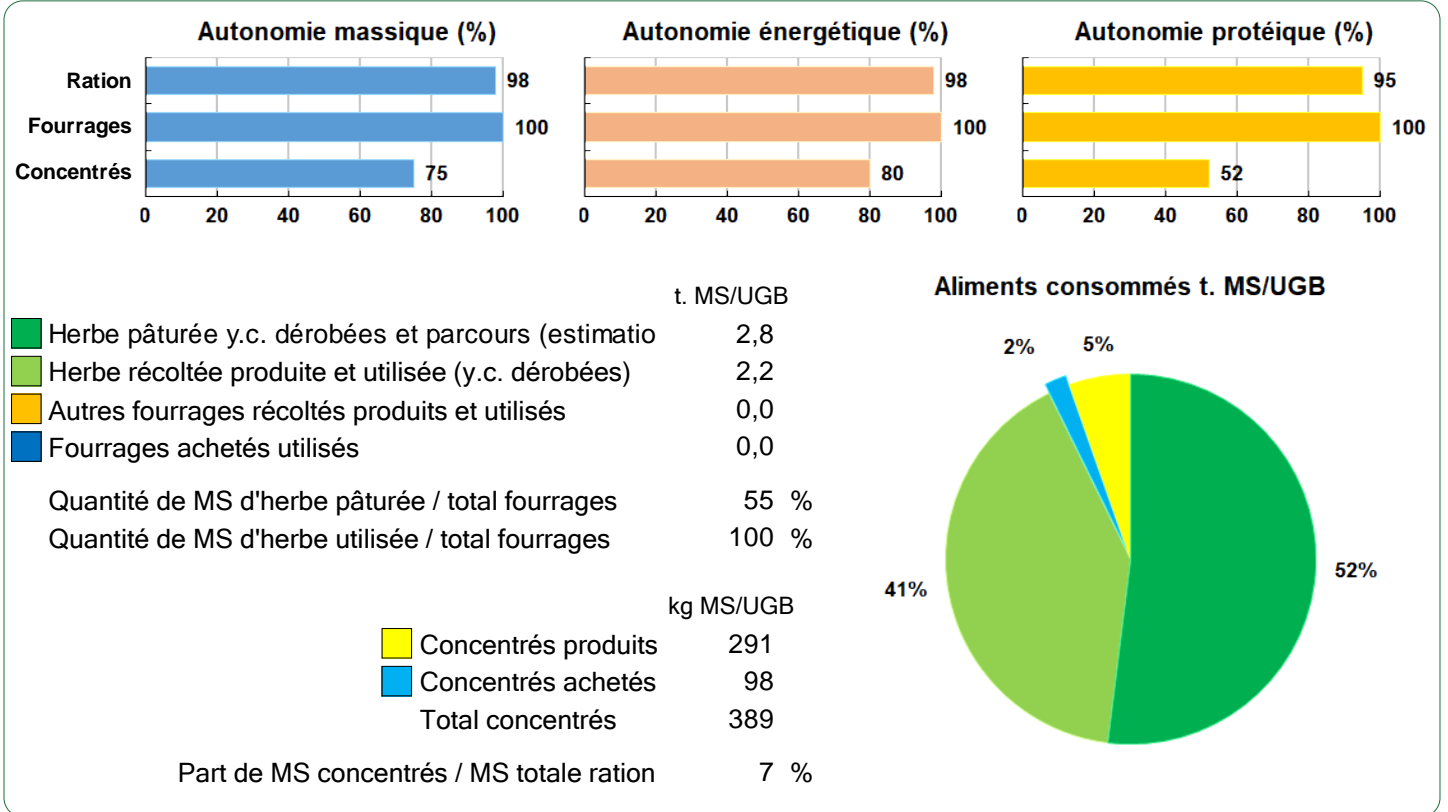
Production brute de viande vive (PBVV)	17 494 kgv	260 kgv/UGB
dont vendue	18 159 kgv	4,22 €/kgv vendu
Concentrés : Quantité totale	29 t	429 kg/UGB
dont prélevé	78 %	
Prix unitaire concentrés	288 €/t	
Coût des aliments (concentrés et fourrages achetés)	8 318 €	0,48 €/kgv
Production autonome	15 002 kgv	223 kgv/UGB
	86 %/PBVV	

Marge brute atelier

58 373 €
968 €/VA
869 €/UGB
942 €/ha SFP BV



Bovins viande



LES RESULTATS ECONOMIQUES 2021

Période du 01/01/2021 au 31/12/2021

Régime fiscal : Réel normal obligatoire

PRODUIT BRUT TOTAL (PB)	114 761 €	CHARGES	68 184 €
Bovins viande (75 % PB)	86 478	Charges opérationnelles (26 % PB)	29 928
Ventes	76 705	Troupeau	22 853
28 Veaux sous la mère mâles race 34 Label (145 kgc à 8,51 €)	34 551	(67 UGB bovins viande)	
17 Veaux sous la mère femelles race 34 Label (140 kgc à 8,16 €)	19 421	Concentrés	156 €/UGB 10 515
9 Vaches réforme finies race 34 (410 kgc à 4,70 €)	17 343	Achats de litières	74 €/UGB 4 940
2 Veaux sous la mère mâles 34x66 (145 kgc à 7,08 €)	2 053	Frais d'élevage	55 €/UGB 3 727
2 Veaux sous la mère femelles race 34 (140 kgc à 6,87 €)	1 924	Frais vétérinaires	50 €/UGB 3 368
1 Génisses finies race 34 (300 kgc à 3,20 €)	960	Taxes animales	3 €/UGB 190
1 Taureaux de réforme race 34 (165 kgc à 2,75 €)	454	Autre	2 €/UGB 113
Achats d'animaux -2 543		Surfaces fourragères	5 253
1 Génisses 3 ans pleines race 66 (500 kgv - 1 800 €)	-1 800	(62 ha SFP : dont 62 ha SH)	
1 Reproducteurs mâles race 34 (165 kgv - 743 €)	-743	Engrais et amendements	50 €/ha 3 114
Aides 12 316		Semences et plants	23 €/ha 1 417
Aide aux Bovins Allaitants : 60 têtes à 163,42 €	9 805	Fournitures pour fourrages	12 €/ha 722
Aide Veaux sous la mère : 39 têtes à 64,38 €	2 511	Productions végétales	1 823
Grandes cultures (4 % PB) 4 590		(5 ha GCU)	
Ventes 4 590		Engrais et amendements	165 €/ha 827
Cession interne au troupeau : 225 q à 20,40 €	4 590	Semences et plants	128 €/ha 639
Produits non affectables (21 % PB) 23 693		Produits de défense végétaux	71 €/ha 357
Aides 23 693		Charges de structure (33 % PB) 38 256	
Aides découplées : 66,9 ha à 241,85 €	16 173	(hors amortissements et frais financiers)	
Indemnité compens handicap	7 520	Main-d'oeuvre (MSA + salaires)	120 €/ha SAU 8 034
		Foncier	82 €/ha SAU 5 497
		Matériel	211 €/ha SAU 14 168
		Bâtiments et installations	10 €/ha SAU 700
		Autres charges	147 €/ha SAU 9 857
EXCEDENT BRUT D'EXPLOITATION (41 % PB) 46 577 €			
			46 577 €/UMO (1 UMO exploitant)

Annuités (49 % EBE) 22 790 €		Amortissement 26 333 €	
Remboursement de capital	18 696	Matériel	329 €/ha 22 014
Frais financiers long et moyen terme (LMT)	4 094	Bâtiments et installations	64 €/UGB 4 319
Frais financiers court terme (CT) 0 €		Frais financiers (LMT et CT) 4 094 €	

DISPONIBLE POUR EXPLOITANT ET L'AUTOFINANCEMENT 23 787 €	23 787 €/UMO	RESULTAT COURANT (14 % PB) 16 150 €	16 150 €/UMO
---	--------------	--	--------------

Total actif hors foncier	321 825 €	Valeur ajoutée nette (hors aides)	-2 716 €/UMO
	321 825 €/UMO	EBE hors foncier / actif hors foncier	16 %
Animaux 39 %	Bâtiments et installations 22 %	Taux d'endettement hors foncier	31 %
Matériel 26 %	Autres immobilisations 0 %	Trésorerie nette globale	9 000 €

Coût de production de l'atelier Bovins viande

Résultats avec conventions nationales - Exercice du 01/01/2021 au 31/12/2021

Productivité

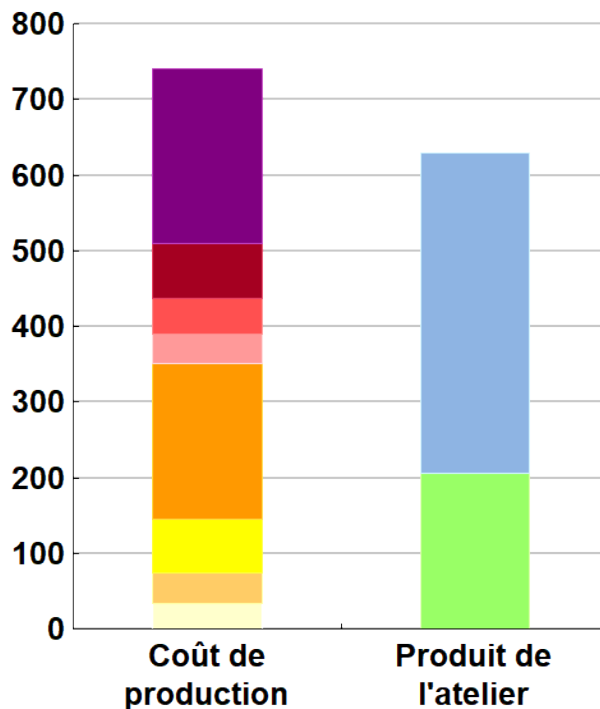
Production brute de viande vive (kgvv)	17 494
Main-d'oeuvre à rémunérer (UMO)	1,00
Productivité MO rémunérée (kgvv/UMO)	17 494



	€/ 100 kg de viande vive
Coût de production total	741
Travail	230
Foncier et capital	74
Frais divers de gestion	48
Bâtiments et installations	38
Mécanisation	207
Frais d'élevage	71
Approvisionnements des surfaces	40
Alimentation des animaux	34

	€/ 100 kg de viande vive
Produit total	630
Produit viande	424
Autres produits	0
Aides	206

€/ 100 kg de viande vive



Approche comptable

Coût de production €/100 kgw	741
Prix de revient €/100 kgw	535
Rémunération permise €/100 kgw	110
Rémunération permise nb SMIC/UMO	0,99

Prise en compte des amortissements et rémunération de tous les facteurs de production (travail, capitaux propres et terres en propriété).

Approche trésorerie

Coût de fonctionnement €/100 kgw	675
Prix de fonctionnement €/100 kgw	469
Trésorerie permise €/100 kgw	175
Trésorerie permise nb SMIC/UMO	1,59

On remplace les amortissements par le capital d'emprunts remboursés et on ne rémunère pas les capitaux propres et les terres en propriété.

Animaux vendus	Poids à la vente	Prix de vente	Prix de revient	Prix de fonctionnement
9 Vaches de réforme	410 kgc/tête	4,70 €/kgc	5,89 €/kgc	5,19 €/kgc
49 Veaux sous la mère	143 kgc/tête	8,27 €/kgc	10,37 €/kgc	9,13 €/kgc
1 Taureau de réforme	165 kgc/tête	2,75 €/kgc	3,45 €/kgc	3,04 €/kgc
1 Génisse finie	300 kgc/tête	3,20 €/kgc	4,01 €/kgc	3,53 €/kgc
Prix moyen du kilo vif vendu		4,22 €/kg vif vendu	5,29 €/kg vif vendu	4,66 €/kg vif vendu

Coût de production de l'atelier Bovins viande - Pour en savoir plus



€/ 100 kg de viande vive

Coût de production total 740,9

Travail

Salaires et charges salariales 9,6

Rémunération du travail exploitant (CS) 220,7

Foncier et Capital

Fermage et frais du foncier 28,3

Rémunération terres en propriété (CS) 15,8

Amortissements améliorations foncières 0,0

Frais financiers 23,4

Rémunération capitaux en propriété (CS) 6,3

Frais divers de gestion

Transports, assurances, frais de gestion 47,5

Autres amortissements 0,0

Bâtiments et installations

Eau 5,9

Électricité et gaz 3,0

Entretien et location des bâtiments 4,0

Amortissements bâtiments-installations 24,7

Mécanisation

Travaux par tiers 19,8

Carburants et lubrifiants 26,1

Entretien du matériel 35,1

Achat de petit matériel 0,0

Crédit bail 0,0

Amortissements matériel 125,8

Frais d'élevage

Frais vétérinaires 19,3

Frais repro, identification, GDS, cont perf 23,0

Achats de litière 28,2

Frais de transformation et com. 0,0

Approvisionnements des surfaces

Engrais et amendements 22,5

Semences 11,8

Autres charges végétales 6,2

Alimentation des animaux

Achats de concentrés et minéraux 33,9

Achats de fourrages et mise en pension 0,0

Résultats avec conventions nationales

Main-d'oeuvre

Exploitant (UMO) 1,00

Salariée (UMO) 0,00

Total main-d'oeuvre à rémunérer 1,00

dont pour transformation et com.

Main-d'oeuvre bénévole

Produit de l'atelier

€/ 100 kg de viande vive

Produit viande 423,9

Vente d'animaux 438,5

Achats d'animaux (en -) 14,5

Variation d'inventaire 0,0

Autres produits 0,0

Aides

Aides couplées et autres 70,4

Aides découplées 92,4

Aides deuxième pilier 43,0

Données complémentaires

€/ 100 kg de viande vive

Total charges courantes 348

Total amortissements 151

Total charges supplétives (CS) 243

Coût production hors charges sup. 498

Annuités 130

Charges sociales exploitants 36

Céréales intra-consommées (ha) 5,0

Résultats économiques atelier

Excédent brut €/UMO 46 577

Excédent brut €/100 kgw 266

Revenu (RCAI) €/UMO 22 501

Revenu disponible €/UMO 23 787

Hypothèses retenues Taux d'intérêt des capitaux propres (%) 0,50 Montant du fermage des terres en propriété (€/ha) 103
Rémunération €/UMO 38 610 = [SMIC net 14 850] x [coef "SMIC brut" 1,30] x [nb de SMIC/UMO 2,00]

Bilan des minéraux

Zone environnementale	Zone Vulnérable	Surface en zones d'actions complémentaires	ha
Zone de captage	Non		
Pression organique / ha SD170	77 kg/ha	Sols nus en hiver / SAU	0 %

