



RÉSEAUX D'ÉLEVAGE

Résultats annuels - Campagne 2021



Cas-type

2A - Naisseur herbager

Dossier établi par

Equipe : BV Limousin



Caractéristiques de l'exploitation

1,2 unités de main-d'oeuvre - dont 0,2 salariée

110 ha de Surface agricole utile

dont 105 ha de surface fourragère principale - dont 105 ha d'herbe
dont 5 ha de grandes cultures

118 UGB - Chargement apparent 1,1 UGB / ha SFT

dont 118,3 bovins viande



Limousin

Avec le soutien
financier de

Avec
la contribution
financière du compte
d'affectation spéciale
développement
agricole et rural
CASDAR



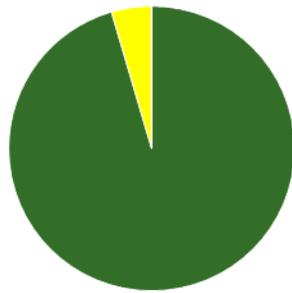
MINISTÈRE
DE L'AGRICULTURE
ET DE L'ALIMENTATION

Liberté
Égalité
Fraternité

Confédération
Nationale de l'Élevage
CNE

ASSOLEMENT DU SYSTEME

Surface Agricole Utile 110 ha Surface Fourragère Principale 95 % Surface Non Fourragère 5 %

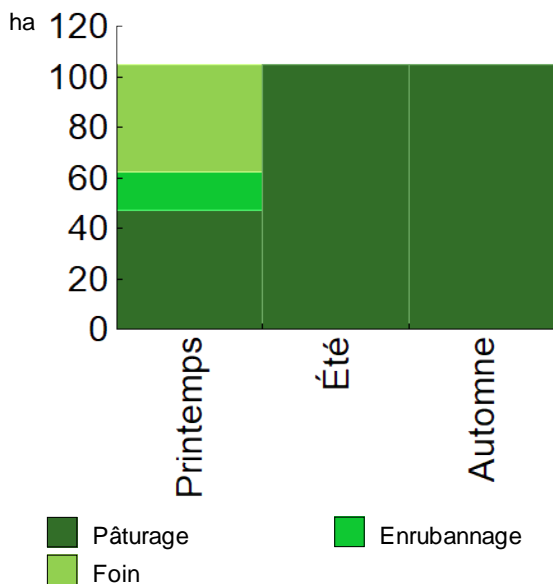


	Surface (ha)	%
Surface en herbe	105,0	95
Grandes cultures	5,0	5

LE SYSTEME FOURRAGER

Chargement corrigé	1,13 UGB / ha SFP	Cultures Fourragères (CF)/ SFP	0 %
Part des prairies permanentes / SH	62 %	Prairie temporaire implantée dans l'année	ha
Fumure minérale (/ha herbe)	26 N 2 P2O5 2 K2O	Fumure minérale (/ha CF)	0 N 0 P2O5 0 K2O

Utilisation des surfaces fourragères

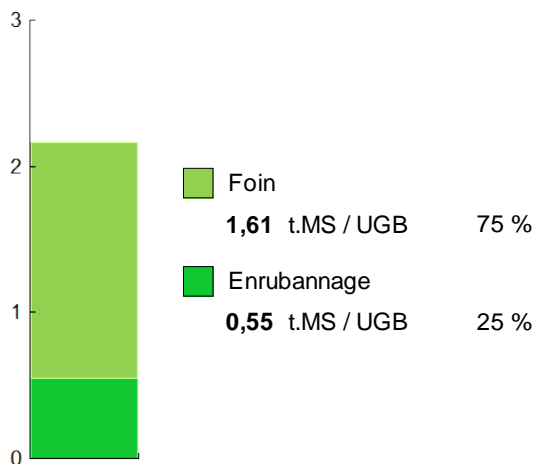


Couvert / mode d'utilisation	Surface (ha)	N	P2O5	K2O	Fum Orga
Surface en herbe					
Pâturage	47,0	5	2	2	
Foin + Pâturage	42,5	40	2	2	F
Enrubannage + pâture	15,5	50	3	3	F

Légende : F=Fumier


Fourrages conservés utilisés	2,16 t. MS / UGB
dont variation de stock	0,00 t.MS / UGB
Autonomie des fourrages conservés	100 %

Fourrages conservés utilisés



Récoltes	Surface (ha)	Rdt MS/ha	tMS /UGB	Ares /UGB
Foin	42,5	4,5	1,61	36
1° coupe non déprimée	42,5	4,5		
Enrubannage	15,5	4,2	0,55	13
1° coupe non déprimée	15,5	4,2		

PRODUCTIONS VEGETALES



ha
5,0 Triticale

Grandes cultures	5,0 ha	Nb de cultures avec + de 5% de la SAU	2
Fumure minérale (/ha SNF)			
	90 N	40 P2O5	60 K2O
Marge brute des productions végétale	2 767 €	553 €/ha	

Conduite des productions végétales

Cultures	Signe qualité	Surface (ha)	Rdt /ha	Fumure minérale/ha			Fum Orga	IFT herbi. - aut.	Dés. méca	Prix €/ unité	M.B. €/ha
				N	P2O5	K2O					
Grandes cultures											
Triticale		5,0	45 q	90	40	60				0,00	553

Marges brutes

	Triticale	Triticale
	€/ha	%
Produits		
Ventes & indemnité	918	100
Aides couplées	0	
Charges		
Engrais et am.	165	18
Semences	128	14
Produits phyto	71	8
Autres charges	0	
Marge brute	553	60

LE TROUPEAU BOVINS VIANDE

85,9 vaches allaitantes (VA)

Limousine

90 Aides aux Bovins Allaitants

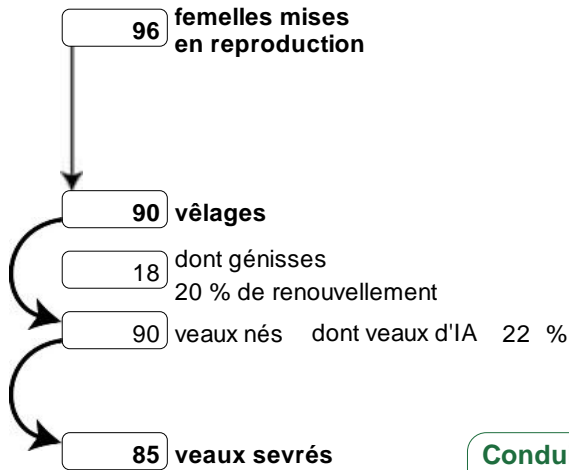
Atelier bovins viande

118,3 UGB

100 % du total UGB

1,3 UGB/vêlage

105,0 ha SFP BV



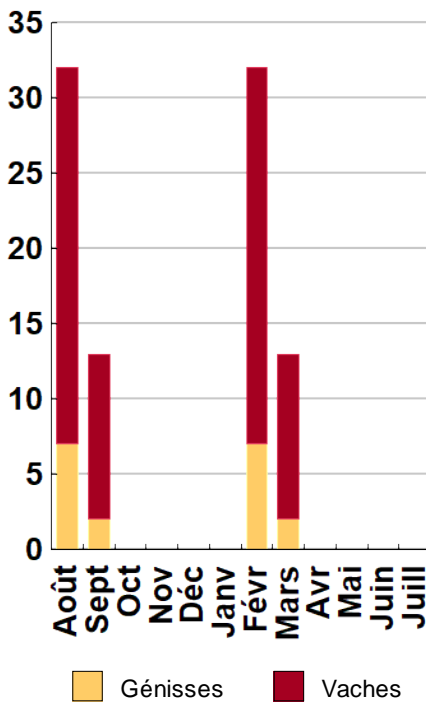
Performances de reproduction

Taux de gestation	94 %
Nombre d'avortements	0
Intervalle vêlage-vêlage	370 j
dont > 400 jours	10 %
Date moyenne de vêlage	24/05/2018
Age moyen au premier vêlage	30 mois
Taux de prolificité	100 %
Taux de mortalité	5,6 %
Taux de productivité numérique	89 %

Conduite des veaux jusqu'au sevrage

Complémentation mâles et femelles

Répartition des vêlages



Ventes et achats d'animaux

Catégorie	Race	Signe qualité	Poids /tête	Prix € unitaire	Prix € /tête
Ventes					
42 Broutards mâles	34		335,0 kgv	2,88	965
17 Vaches réforme finies	34		410,0 kgc	4,70	1 927
23 Broutardes	34		310,0 kgv	2,82	874
2 Génisses finies 24-30 mois	34		330,0 kgc	4,20	1 386
1 Taureaux de réforme	34		550,0 kgc	2,75	1 513
1 Animaux accidentés		ACC			940
Achats					
1 Reproducteurs mâles	34		550,0 kgv	4,50	2 475

Production de viande

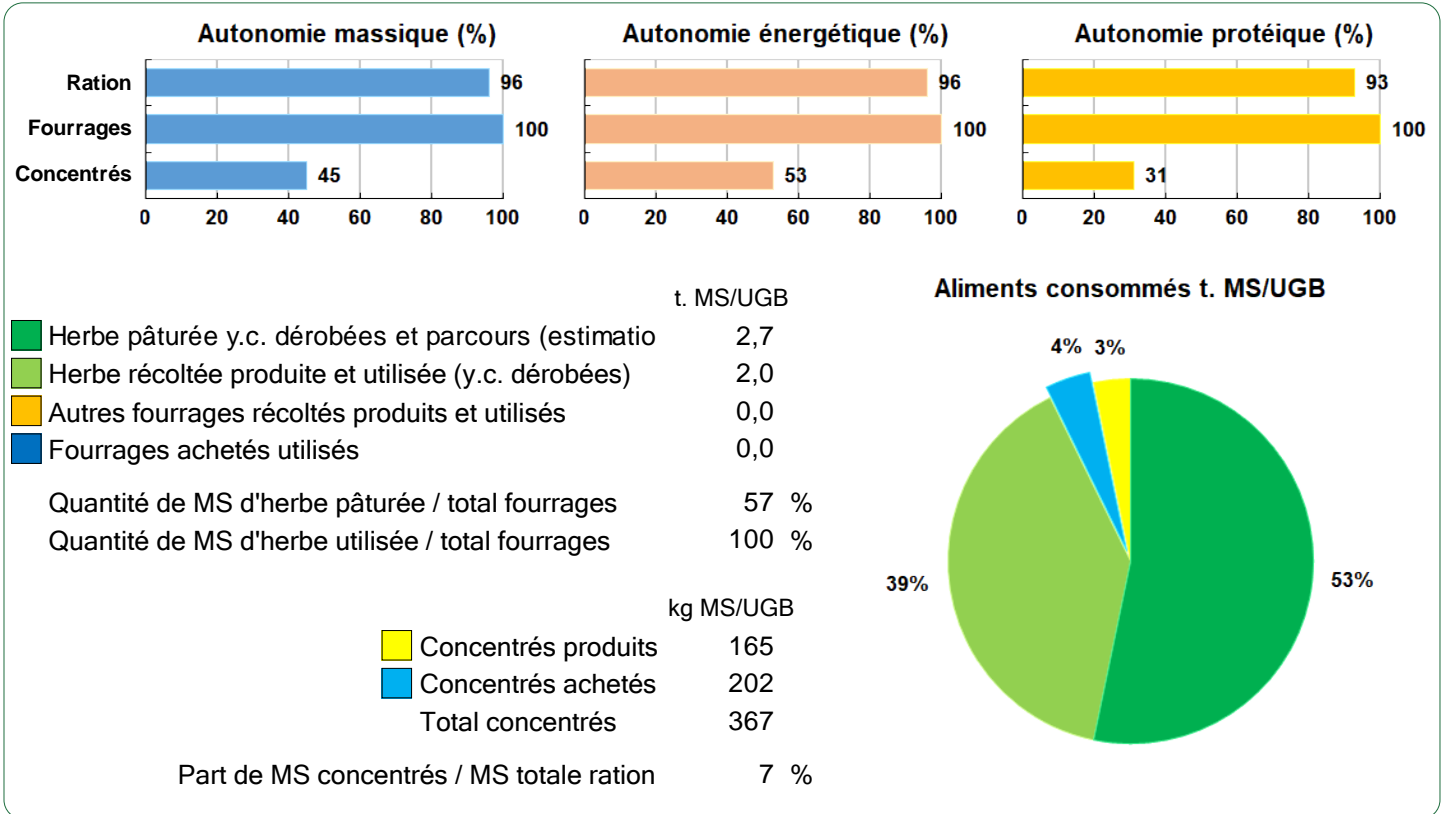
Production brute de viande vive (PBVV)	35 746 kgv	302 kgv/UGB
dont vendue	36 296 kgv	2,72 €/kgv vendu
Concentrés : Quantité totale	50 t	419 kg/UGB
dont prélevé	45 %	
Prix unitaire concentrés	325 €/t	
Coût des aliments (concentrés et fourrages achetés)	16 131 €	0,45 €/kgv
Production autonome	29 815 kgv	252 kgv/UGB
	83 %/PBVV	

Marge brute atelier

68 564 €
798 €/VA
580 €/UGB
653 €/ha SFP BV



Bovins viande



LES RESULTATS ECONOMIQUES 2021

Période du 01/01/2021 au 31/12/2021

Régime fiscal : Réel normal obligatoire

PRODUIT BRUT TOTAL (PB)		144 392 €	CHARGES		95 351 €
Bovins viande	(76 % PB)	109 632	Charges opérationnelles	(30 % PB)	42 891
Ventes		98 612	Troupeau	273 €/UGB	32 337
42 Broutards mâles race 34 (335 kgv - 965 €)		40 522	(118 UGB bovins viande)		
17 Vaches réforme finies race 34 (410 kgc à 4,70 €)		32 759	Concentrés	136 €/UGB	16 131
23 Broutardes race 34 (310 kgv - 874 €)		20 107	Achats de litières	56 €/UGB	6 650
2 Génisses finies 24-30 mois race 34 (330 kgc à 4,20 €)		2 772	Frais d'élevage	47 €/UGB	5 528
1 Taureaux de réforme race 34 (550 kgc à 2,75 €)		1 513	Frais vétérinaires	30 €/UGB	3 571
1 Animaux accidentés Accidenté		940	Taxes animales	3 €/UGB	344
Achats d'animaux		-2 475	Frais d'aplatissage	1 €/UGB	113
1 Reproducteurs mâles race 34 (550 kgv - 2 475 €)		-2 475	Surfaces fourragères	83 €/ha	8 731
Aides		13 495	(105 ha SFP : dont 105 ha SH)		
Aide aux Bovins Allaitants : 90 têtes à 149,94 €		13 495	Engrais et amendements	55 €/ha	5 751
Grandes cultures	(3 % PB)	4 590	Semences et plants	18 €/ha	1 859
Ventes		4 590	Fournitures pour fourrages	11 €/ha	1 122
Cession interne au troupeau : 225 q à 20,40 €		4 590	Productions végétales	365 €/ha	1 823
Produits non affectables	(21 % PB)	30 170	(5 ha GCU)		
Aides		30 170	Engrais et amendements	165 €/ha	827
Aides découplées : 110 ha à 198,58 €		21 818	Semences et plants	128 €/ha	639
Ind. Zones défavorisées		8 352	Produits de défense végétaux	71 €/ha	357
			Charges de structure	(36 % PB)	52 460
			(hors amortissements et frais financiers)		
			Main-d'oeuvre (MSA + salaires)	101 €/ha SAU	11 109
			Foncier	82 €/ha SAU	9 024
			Matériel	162 €/ha SAU	17 865
			Bâtiments et installations	11 €/ha SAU	1 209
			Autres charges	120 €/ha SAU	13 253
			EXCEDENT BRUT D'EXPLOITATION	(34 % PB)	49 041 €
				49 041 €/UMO (1 UMO exploitant)	
Annuités	(47 % EBE)	22 931 €	Amortissement		29 763 €
Remboursement de capital		18 799	Matériel	210 €/ha	23 057
Frais financiers long et moyen terme (LMT)		4 132	Bâtiments et installations	57 €/UGB	6 706
Frais financiers court terme (CT)		0 €	Frais financiers (LMT et CT)		4 132 €
DISPONIBLE POUR EXPLOITANT ET L'AUTOFINANCEMENT		26 110 €	RESULTAT COURANT	(10 % PB)	15 146 €
		26 110 €/UMO		15 146 €/UMO	
Total actif hors foncier		393 060 €	Valeur ajoutée nette (hors aides)		-5 222 €/UMO
		393 060 €/UMO	EBE hors foncier / actif hors foncier		14 %
Animaux 51 %	Bâtiments et installations 19 %		Taux d'endettement hors foncier		51 %
Matériel 20 %	Autres immobilisations 1 %		Trésorerie nette globale		5 500 €

Coût de production de l'atelier Bovins viande

Résultats avec conventions nationales - Exercice du 01/01/2021 au 31/12/2021

Productivité

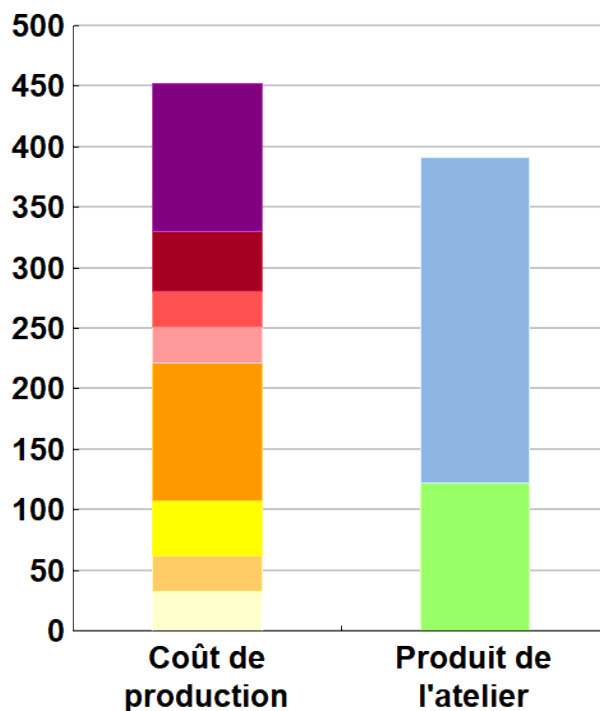
Production brute de viande vive (kgvv)	35 746
Main-d'oeuvre à rémunérer (UMO)	1,20
Productivité MO rémunérée (kgvv/UMO)	29 788



	€/ 100 kg de viande vive
Coût de production total	453
Travail	122
Foncier et capital	50
Frais divers de gestion	29
Bâtiments et installations	30
Mécanisation	115
Frais d'élevage	45
Approvisionnements des surfaces	30
Alimentation des animaux	32

	€/ 100 kg de viande vive
Produit total	391
Produit viande	269
Autres produits	0
Aides	122

€/ 100 kg de viande vive



Approche comptable

Coût de production €/100 kgw	453
Prix de revient €/100 kgw	331
Rémunération permise €/100 kgw	46
Rémunération permise nb SMIC/UMO	0,85

Prise en compte des amortissements et rémunération de tous les facteurs de production (travail, capitaux propres et terres en propriété).

Approche trésorerie

Coût de fonctionnement €/100 kgw	407
Prix de fonctionnement €/100 kgw	285
Trésorerie permise €/100 kgw	92
Trésorerie permise nb SMIC/UMO	1,71

On remplace les amortissements par le capital d'emprunts remboursés et on ne rémunère pas les capitaux propres et les terres en propriété.

Animaux vendus	Poids à la vente	Prix de vente	Prix de revient	Prix de fonctionnement
18 Vaches de réforme	398 kgc/tête	4,70 €/kgc	5,76 €/kgc	4,97 €/kgc
42 Broutards	335 kgv/tête	965 €/tête	1 181 €/tête	1 020 €/tête
23 Broutardes	310 kgv/tête	874 €/tête	1 070 €/tête	924 €/tête
2 Génisses finies	330 kgc/tête	4,20 €/kgc	5,14 €/kgc	4,44 €/kgc
1 Taureau de réforme	550 kgc/tête	2,75 €/kgc	3,37 €/kgc	2,91 €/kgc
Prix moyen du kilo vif vendu		2,72 €/kg vif vendu	3,33 €/kg vif vendu	2,88 €/kg vif vendu

Coût de production de l'atelier Bovins viande - Pour en savoir plus



€/ 100 kg de viande vive

Coût de production total 452,9

Travail

Salaires et charges salariales 14,4

Rémunération du travail exploitant (CS) 108,0

Foncier et Capital

Fermage et frais du foncier 22,7

Rémunération terres en propriété (CS) 12,7

Amortissements améliorations foncières 0,0

Frais financiers 11,6

Rémunération capitaux en propriété (CS) 2,7

Frais divers de gestion

Transports, assurances, frais de gestion 29,3

Autres amortissements 0,0

Bâtiments et installations

Eau 5,2

Électricité et gaz 2,6

Entretien et location des bâtiments 3,4

Amortissements bâtiments-installations 18,8

Mécanisation

Travaux par tiers 10,7

Carburants et lubrifiants 17,7

Entretien du matériel 21,6

Achat de petit matériel 0,0

Crédit bail 0,0

Amortissements matériel 64,5

Frais d'élevage

Frais vétérinaires 10,0

Frais repro, identification, GDS, cont perf 16,7

Achats de litière 18,6

Frais de transformation et com. 0,0

Approvisionnements des surfaces

Engrais et amendements 18,4

Semences 7,0

Autres charges végétales 4,1

Alimentation des animaux

Achats de concentrés et minéraux 32,3

Achats de fourrages et mise en pension 0,0

Résultats avec conventions nationales

Main-d'oeuvre

Exploitant (UMO) 1,00

Salariée (UMO) 0,20

Total main-d'oeuvre à rémunérer 1,20

dont pour transformation et com.

Main-d'oeuvre bénévole

Produit de l'atelier

€/ 100 kg de viande vive

Produit viande 268,9

Vente d'animaux 275,9

Achats d'animaux (en -) 6,9

Variation d'inventaire 0,0

Autres produits 0,0

Aides

Aides couplées et autres 37,8

Aides découplées 61,0

Aides deuxième pilier 23,4

Données complémentaires

€/ 100 kg de viande vive

Total charges courantes 246

Total amortissements 83

Total charges supplétives (CS) 123

Coût production hors charges sup. 330

Annuités 64

Charges sociales exploitants 17

Céréales intra-consommées (ha) 5,0

Résultats économiques atelier

Excédent brut €/UMO 49 041

Excédent brut €/100 kgw 137

Revenu (RCAI) €/UMO 21 114

Revenu disponible €/UMO 26 110

Hypothèses retenues Taux d'intérêt des capitaux propres (%) 0,50 Montant du fermage des terres en propriété (€/ha) 103
Rémunération €/UMO 38 610 = [SMIC net 14 850] x [coef "SMIC brut" 1,30] x [nb de SMIC/UMO 2,00]

Bilan des minéraux

Zone environnementale	Zone sans contrainte	Surface en zones d'actions complémentaires	ha
Zone de captage	Non		
Pression organique / ha SD170	82 kg/ha	Sols nus en hiver / SAU	0 %

